

Краткая аналитическая информация о состоянии трудовой сферы города Таганрога за январь-июнь 2018 года*

За январь-июнь 2018 года **фонд заработной платы** по городу Таганрогу (таблица 1) по полному кругу предприятий составил 13 675,5 млн. рублей (темп роста 108,7 %), по крупным и средним предприятиям – 11 380,5 млн. рублей (темп роста 109,4 %).

Таблица 1

Фонд заработной платы

Показатель (ед. изм.)	2017 год	2018 год	Темп (%)
по полному кругу предприятий (млн. руб.)	12 578,9	13 675,5	108,7 %
по крупным и средним предприятиям (млн. руб.)	10 400,9	11 380,5	109,4 %

Среднесписочная численность работников по полному кругу и по крупным и средним предприятиям составила 79 115 и 57 335 человек соответственно (таблица 2).

Таблица 2

Среднесписочная численность работников

Показатель (ед. изм.)	2017 год	2018 год	Темп (%)
по полному кругу предприятий (чел.)	78 994	79 115	100,2 %
по крупным и средним предприятиям (чел.)	58 410	57 335	98,2 %

Отмечено снижение среднесписочной численности по крупным и средним предприятиям по сравнению с аналогичным периодом прошлого года на 1,8 % по причине значительного снижения численности работников по следующим видам деятельности:

- «Торговля» - на 195 чел.;

* На основании данных Государственной статистики Ростовской области за январь-июнь 2018 года.

- «Обрабатывающие производства» - на 324 чел. (значительное сокращение численности работников ПАО «ТАНТК им Г.М. Бериева», ПАО «Тагмет», АО «Таганрогский завод «Прибой»);

- «Обеспечение электрической энергией, газом и паром; кондиционирование воздуха» - на 170 чел. (сокращение численности работников на таких предприятиях как МУП «Тепловые сети», МУП «Таганрогэнерго»);

- «Деятельность финансовая и страховая» - на 264 чел. (ПАО «Сбербанк» и другие дополнительные офисы финансовых организаций на территории города).

- «Образование» - на 227 чел. (реорганизация путем слияния муниципальных учреждений общего и дополнительного образования: МОБУ СОШ № 17, № 29, СДТТ «МАК», СЮТ № 1, № 2).

Среднемесячная заработная плата за январь-июнь 2018 года (таблица 3) по сравнению с аналогичным периодом 2017 года по полному кругу предприятий увеличилась на 8,6 %, по крупным и средним предприятиям – на 11,5 %.

Таблица 3

Среднемесячная заработная плата

Показатель (ед. изм.)	2017 год	2018 год	Темп (%)
по полному кругу предприятий (руб.)	26 539,9	28 809,3	108,6 %
по крупным и средним предприятиям (руб.)	29 677,8	33 082,0	111,5 %

Покупательная способность среднемесячной заработной платы в 1 полугодии 2018 года возросла по сравнению с аналогичным периодом прошлого года на 1,14 пунктов и составила 9,17 пункта.

Следует отметить, что город Таганрог занимает **4** место среди городских муниципальных образований Ростовской области по величине среднемесячной заработной платы по полному кругу предприятий за январь – июнь 2018 года (рис. 1).

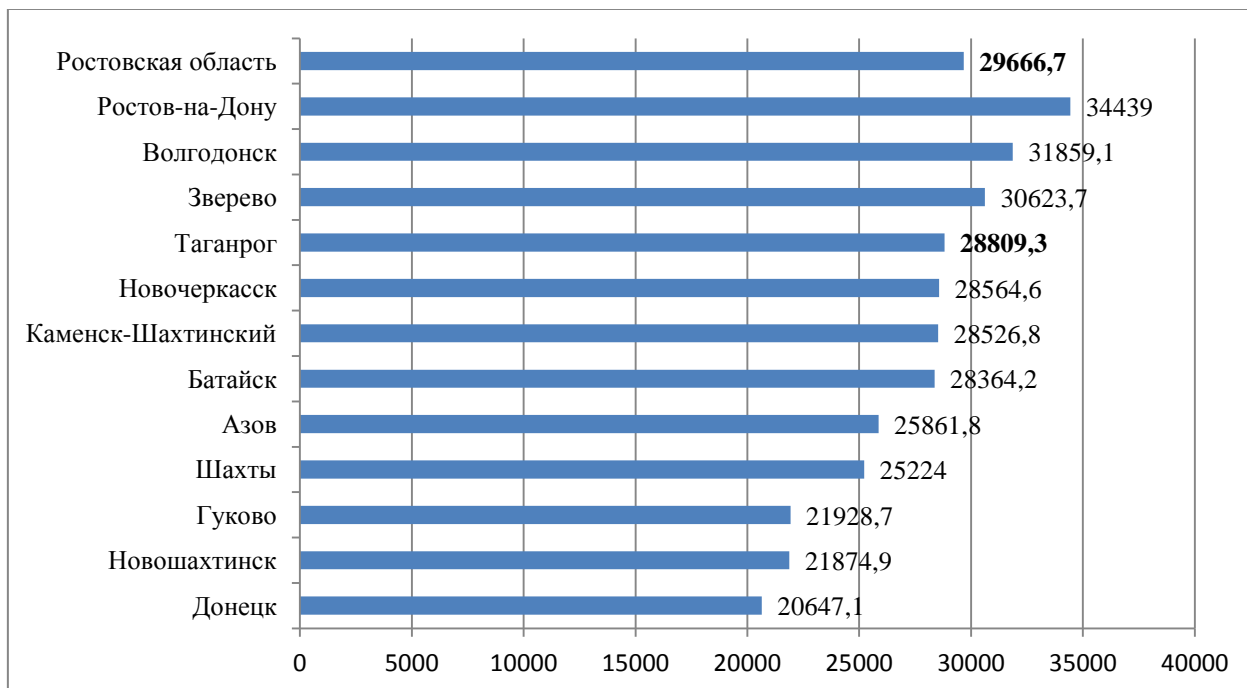


Рис. 1 – Среднемесячная заработная плата по полному кругу предприятий муниципальных образований Ростовской области (руб.)

Темп роста среднемесячной заработной платы по полному кругу предприятий города Таганрога за январь-июнь 2018 года составил 108,6 % (рис. 2).

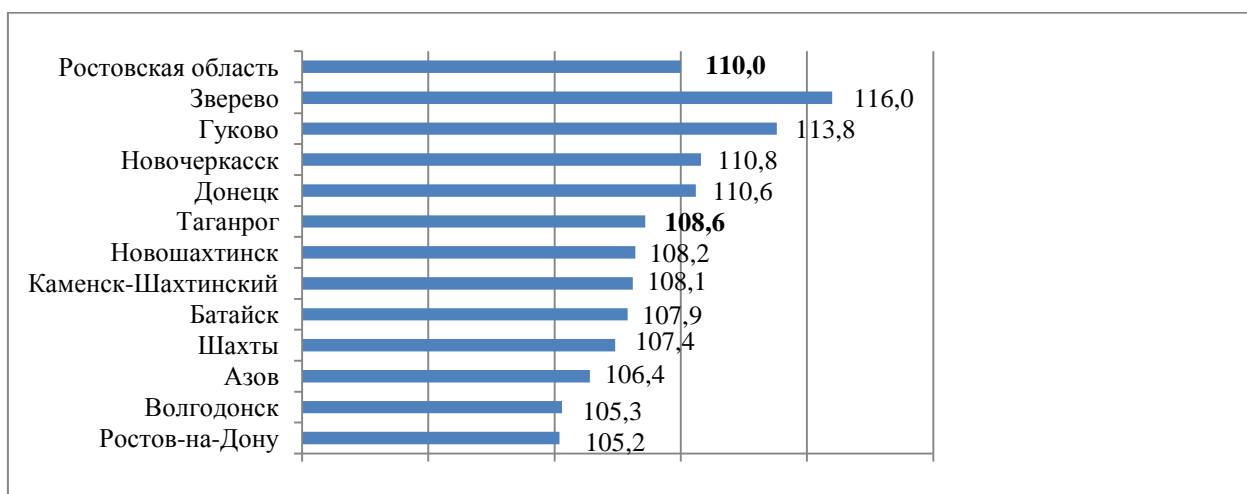


Рис.2 – Темп роста среднемесячной заработной платы по полному кругу предприятий муниципальных образований Ростовской области (%)

За январь-июнь 2018 года уровень средней заработной платы по определенным категориям работников в муниципальных учреждениях социальной сферы города Таганрога (рис. 1) по отношению к аналогичному периоду 2017 года увеличился по всем категориям работников от 15 % по педагогическим работникам учреждений общего образования до 85 % по младшему медицинскому персоналу.*

* На основании данных Государственной статистики Ростовской области за январь-июнь 2018 года.

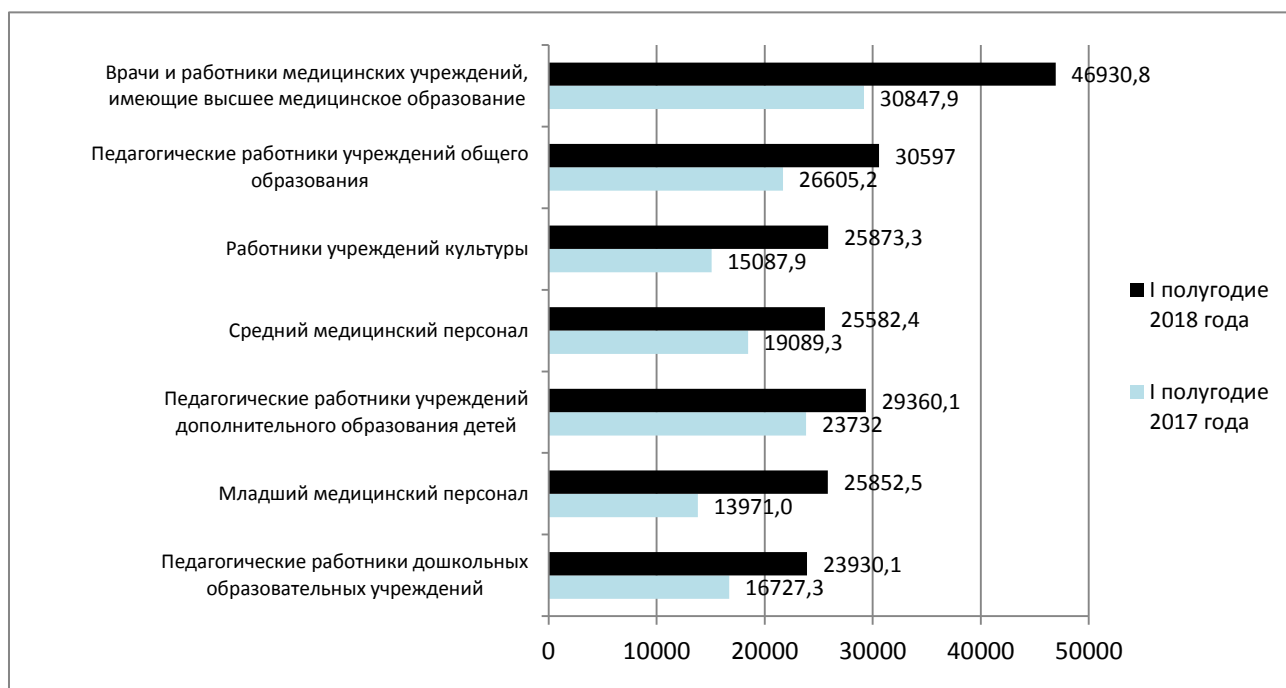


Рис. 1 – Средняя заработная плата по категориям работников в муниципальных организациях социальной сферы (руб.)

Постановлением Администрации города Таганрога от 18.12.2012 № 4510 «О мерах по повышению заработной платы отдельным категориям работников» определены целевые показатели соотношения заработной платы отдельных категорий работников социальной сферы города Таганрога со средней заработной платой по экономике области (далее – целевые показатели).

За первое полугодие 2018 года целевые показатели достигли все категории работников в муниципальных учреждениях социальной сферы по городу Таганрогу (рис. 2), за исключением врачей и педагогических работников учреждений дополнительного образования детей.**

** На основании данных Управления здравоохранения, Управления образования, Управления культуры за январь-июнь 2018 года.

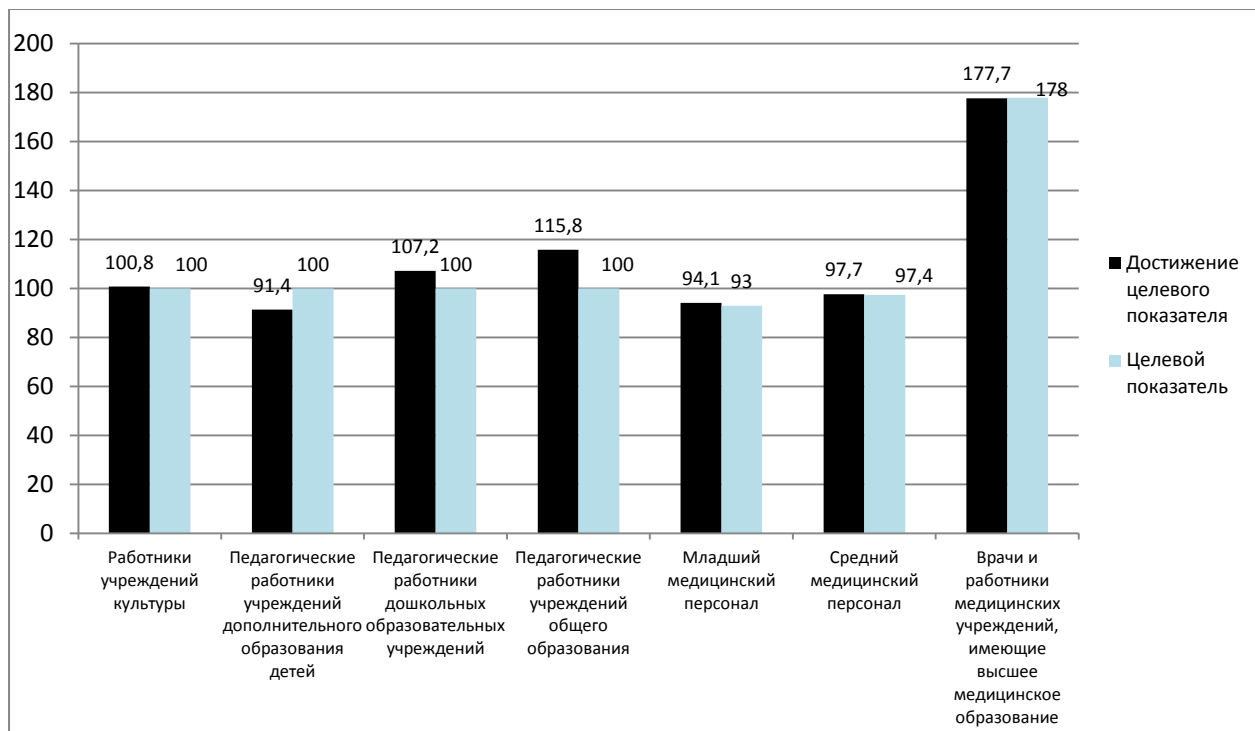


Рис. 2– Достижение целевых показателей соотношения заработной платы отдельных категорий работников социальной сферы города Таганрога со средней заработной платой по экономике области (%)

Уровень средней заработной платы по определенным категориям работников в муниципальных учреждениях социальной сферы города Таганрога среди муниципальных образований Ростовской области представлен в таблице 1.*

Таблица 1

Средняя заработная плата по определенным категориям работников в муниципальных учреждениях социальной сферы города Таганрога среди муниципальных образований Ростовской области

Категория работников	Средняя заработная плата категорий работников по г. Таганрогу	Средняя заработная плата категорий работников по Ростовской области	Максимальное значение заработной платы категорий работников по 12 городским муниципальным образованиям Ростовской области	Минимальное значение заработной платы категорий работников по 12 городским муниципальным образованиям Ростовской области	Рейтинговое место г. Таганрога среди 12 городов Ростовской области
1	2	3	4	5	6
Врачи и работники медицинских организаций, имеющие высшее медицинское образование	46 930,8	51 108,6	58 701,9 (г. Ростов-на-Дону)	33 078,8 (г. Гуково)	5

1	2	3	4	5	6
Средний медицинский персонал	25 582,4	26 999,6	34 467,4 (г. Ростов-на-Дону)	20 869,8 (г. Гуково)	5
Младший медицинский персонал	24 852,5	25 666,4	32 814,0 (г. Ростов-на-Дону)	18 630,4 (г. Гуково)	5
Педагогические работники организаций общего образования	30 597,0	31 948,0	33 985,0 (г. Зверево)	30 597,0 (г. Таганрог)	12
Педагогические работники дошкольных образовательных организаций	23 930,1	24 230,6	26 278,9 (г. Новочеркасск)	21 505,2 (г. Новошахтинск)	5
Педагогические работники организаций дополнительного образования детей	29 360,1	31 994,6	33 656,6 (г. Каменск-Шахтинский)	28 629,5 (г. Новочеркасск)	11
Работники учреждений культуры	25 873,3	26 896,7	28 392,5 (г. Новошахтинск)	25 873,3 (г. Таганрог)	12

* На основании данных Государственной статистики Ростовской области за январь-июнь 2018 года.