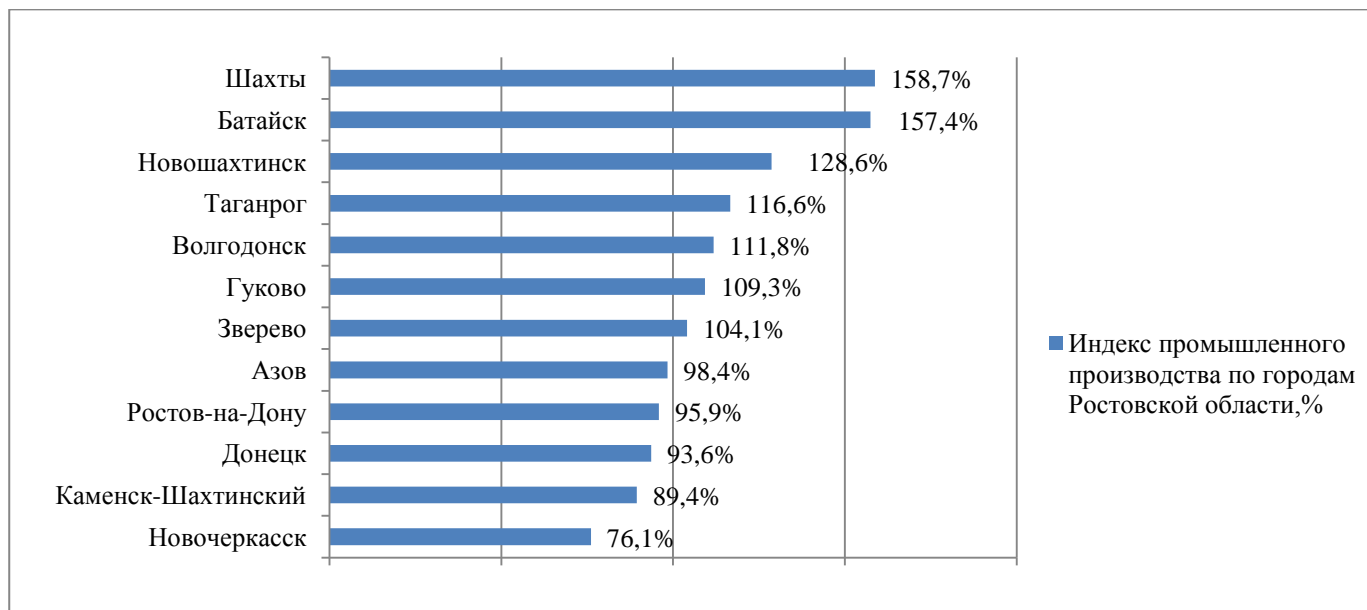


## 1.2. ПРОМЫШЛЕННОЕ ПРОИЗВОДСТВО

### ➤ Индекс промышленного производства



Индекс промышленного производства по итогам 1 квартала 2019 года составил 116,6 % (январь – март 2018 года – 91,6 %). Среди городов Ростовской области Таганрог занимает 4 место.

### ➤ Объем отгруженных товаров собственного производства, выполнено работ и услуг собственными силами

За 1 квартал 2019 года крупными и средними предприятиями города Таганрога отгружено товаров, выполнено работ и услуг на сумму 24 248,4 млн. рублей, что на 24,4 % выше уровня аналогичного периода 2018 года.


**Рост объема отгруженных товаров собственного производства, выполнено работ и услуг собственными силами** отмечен по видам деятельности:

- «Строительство» (в 6,9 раза);
- «Сельское, лесное хозяйство, охота, рыболовство и рыбоводство» (в 6,3 раза);
- «Деятельность в области культуры, спорта, организации досуга и развлечений» (на 46,5 %)
- «Деятельность в области информации и связи» (на 38,1 %);
- «Обеспечение электрической энергией, газом и паром; кондиционирование воздуха» (на 33,6 %);
- «Предоставление прочих видов услуг» (на 33,4 %);
- «Обрабатывающие производства» (на 29,1 %);
- «Деятельность в области здравоохранения и социальных услуг» (на 20,3 %);
- «Деятельность профессиональная, научная и техническая» (на 17,2 %);
- «Образование» (на 9,9 %);
- «Торговля оптовая и розничная; ремонт автотранспортных средств и мотоциклов» (на 7,8 %);
- «Деятельность гостиниц и предприятий общественного питания» (на 7,3 %);

**Снижение отгруженных товаров собственного производства, выполнено работ и услуг собственными силами** зафиксировано по видам деятельности:

- «Деятельность административная и сопутствующие дополнительные услуги» (на 39,3 %);
- «Деятельность по операциям с недвижимым имуществом» (на 31,9 %);
- «Транспортировка и хранение» (на 8,2%);
- «Водоснабжение; водоотведение, организация сбора и утилизация отходов, деятельность по ликвидации загрязнений» (на 2,1 %).

## Структура отгруженных на территории города Таганрога (по крупным и средним предприятиям)

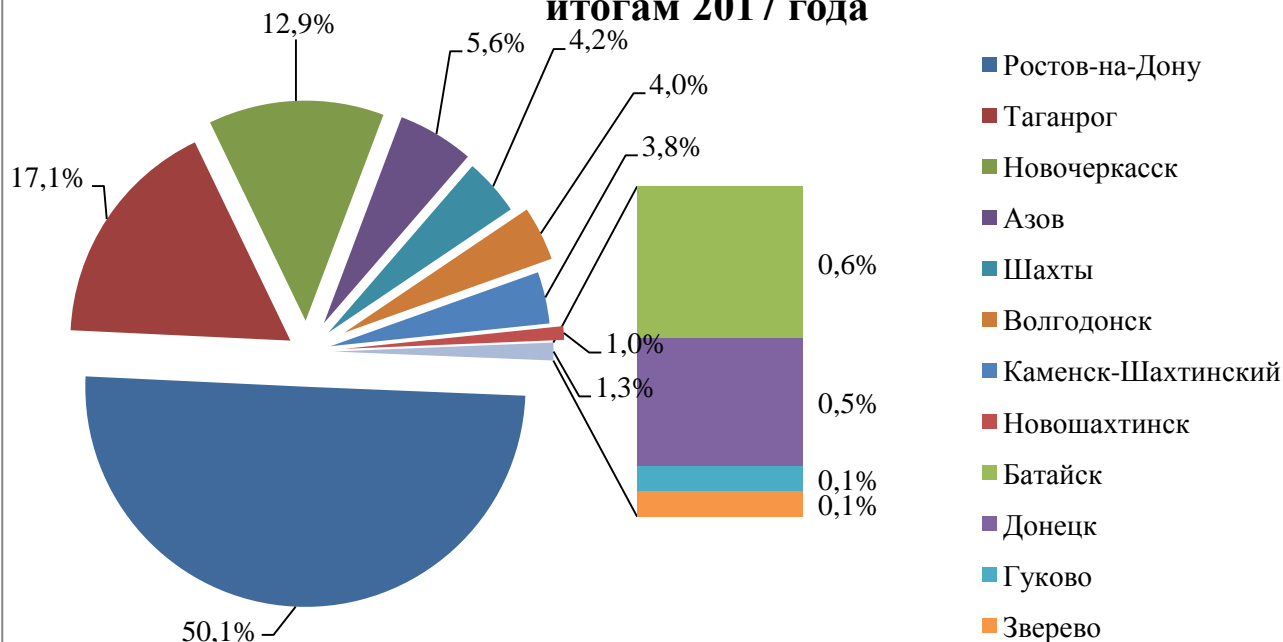


### ➤ Обрабатывающие производства

Определяющую роль в промышленности города играют **обрабатывающие производства**, обеспечивающие более половины общего объема продукции, реализованной предприятиями города.

По **объему отгруженных товаров собственного производства** силами крупных и средних предприятий обрабатывающих производств город Таганрог находится на 2 месте среди городов Ростовской области. Доля города в общем объеме по городам области составляет порядка 17,1 %.

## Структура объема отгруженных товаров в разрезе муниципальных образований Ростовской области по итогам 2017 года



По состоянию на 01.04.2019 в городе Таганроге функционирует 28 крупных и средних предприятий обрабатывающих производств.

В 1 квартале 2019 года предприятиями обрабатывающих производств товаров собственного производства, выполнено работ и услуг собственными силами на сумму 18 628,1 млн. рублей (129,4 % к 1 кварталу 2018 года). Динамика объемов отгруженных товаров собственного

производства, выполненных работ и услуг собственными силами за 3 месяца 2019 года по видам деятельности обрабатывающих производств, приведена в таблице:

<b>Вид экономической деятельности</b>	<b>Количество предприятий</b>	<b>Темп (%)</b>
<b>ОБРАБАТЫВАЮЩИЕ ПРОИЗВОДСТВА, в том числе:</b>		
Производство компьютеров, электронных и оптических изделий	2	В 3,2 р.
Ремонт и монтаж машин и оборудования	3	В 2,5 р.
Производство кожи и изделий из кожи	2	В 2,1 р.
Производство бумаги и бумажных изделий	1	В 2,1 р.
Производство пищевых продуктов	2	155,5
Производство машин и оборудования, не включенных в другие группировки	2	146,4
Производство прочих транспортных средств и оборудования	1	130,6
Производство металлургическое	1	126,4
Производство готовых металлических изделий, кроме машин и оборудования	6	118,8
Производство автотранспортных средств, прицепов и полуприцепов	1	118,0
Производство резиновых и пластмассовых изделий	3	111,3
Производство текстильных изделий	1	111,2
Производство прочей неметаллической минеральной продукции	1	103,4
Производство химических веществ и химических продуктов	1	101,1
Производство электрического оборудования	1	39,7