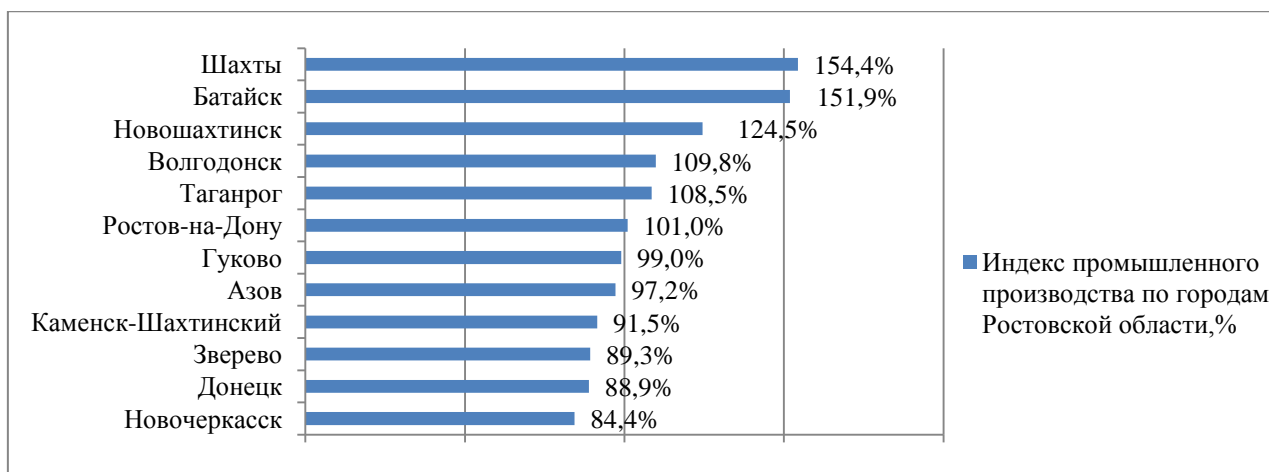


1.2. ПРОМЫШЛЕННОЕ ПРОИЗВОДСТВО

➤ Индекс промышленного производства



Индекс промышленного производства по итогам 9 месяцев 2019 года составил 105,7 % (январь – сентябрь 2018 года – 102,4 %). Среди городов Ростовской области Таганрог занимает 4 место.

➤ Объем отгруженных товаров собственного производства, выполнено работ и услуг собственными силами

За 9 месяцев 2019 года крупными и средними предприятиями города Таганрога отгружено товаров, выполнено работ и услуг на сумму 69 857,1 млн. рублей, что на 105,3 % выше уровня аналогичного периода 2018 года.

Рост объема отгруженных товаров собственного производства, выполнено работ и услуг собственными силами отмечен по видам деятельности:

«Деятельность в области культуры, спорта, организации досуга и развлечений» (на 46,4 %);

«Предоставление прочих видов услуг» (на 15,7 %);

«Обеспечение электрической энергией, газом и паром; кондиционирование воздуха» (на 15,7 %);

«Обрабатывающие производства» (на 6,2 %);

«Деятельность гостиниц и предприятий общественного питания» (на 23,3 %);

«Деятельность в области здравоохранения и социальных услуг» (на 16,6 %);

«Деятельность в области информации и связи» (на 1,1 %);

«Образование» (на 15,6 %);

«Транспортировка и хранение» (на 6,2 %);

«Деятельность профессиональная, научная и техническая» (на 19,3 %).

Снижение отгруженных товаров собственного производства, выполнено работ и услуг собственными силами зафиксировано по видам деятельности:

«Деятельность административная и сопутствующие дополнительные услуги» (на 42,2 %);

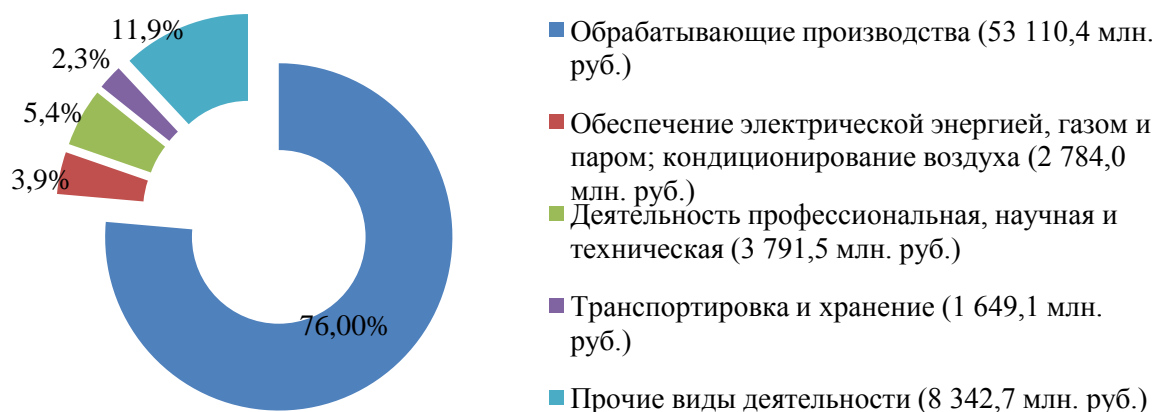
«Деятельность по операциям с недвижимым имуществом» (на 22 %);

«Водоснабжение; водоотведение, организация сбора и утилизация отходов, деятельность по ликвидации загрязнений» (на 19,1 %);

«Торговля оптовая и розничная; ремонт автотранспортных средств и мотоциклов» (на 4,5%);

«Строительство» (на 0,1%).

Структура отгруженных на территории города Таганрога (по крупным и средним предприятиям)

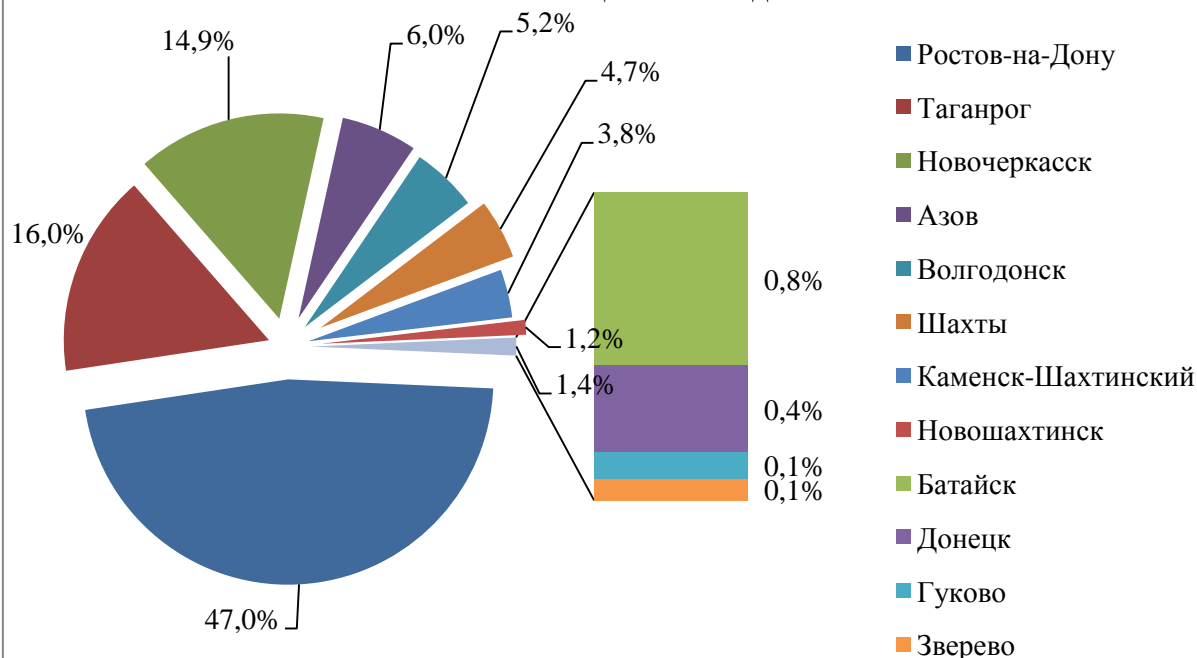


➤ Обрабатывающие производства

Определяющую роль в промышленности города играют **обрабатывающие производства**, обеспечивающие более половины общего объема продукции, реализованной предприятиями города.

По **объему отгруженных товаров собственного производства** силами крупных и средних предприятий обрабатывающих производств, город Таганрог находится на 2 месте среди городов Ростовской области. Доля города в общем объеме по городам области составляет порядка 15,9 %.

Структура объема отгруженных товаров в разрезе муниципальных образований Ростовской области по итогам 9 месяцев 2019 года



По состоянию на 01.10.2019 в городе Таганроге функционирует 27 крупных и средних предприятий обрабатывающих производств.

За 9 месяцев 2019 года предприятиями обрабатывающих производств товаров собственного производства, выполнено работ и услуг собственными силами на сумму 53 110,4 млн. рублей (106,3 % за 9 месяцев 2018 года). Динамика объемов отгруженных товаров собственного производства, выполненных работ и услуг собственными силами за 9 месяцев 2019 года по видам деятельности обрабатывающих производств, приведена в таблице:

Вид экономической деятельности	Количество предприятий	Темп (%)
ОБРАБАТЫВАЮЩИЕ ПРОИЗВОДСТВА, в том числе:		
Производство компьютеров, электронных и оптических изделий	2	в 4,1 р
Производство прочей неметаллической минеральной продукции	1	в 2,8 р
Производство машин и оборудования, не включенных в другие группировки	2	в 2,3 р
Производство бумаги и бумажных изделий	1	157,8
Производство пищевых продуктов	2	141,6
Производство автотранспортных средств, прицепов и полуприцепов	1	138,3
Производство электрического оборудования	1	135,1
Производство готовых металлических изделий, кроме машин и оборудования	6	119,9
Производство кожи и изделий из кожи	1	115,7
Производство текстильных изделий	1	114,8
Производство резиновых и пластмассовых изделий	3	107,4
Производство металлургическое	1	101,6
Ремонт и монтаж машин и оборудования	3	88,7
Производство прочих транспортных средств и оборудования	1	79,3
Производство химических веществ и химических продуктов	1	74,2