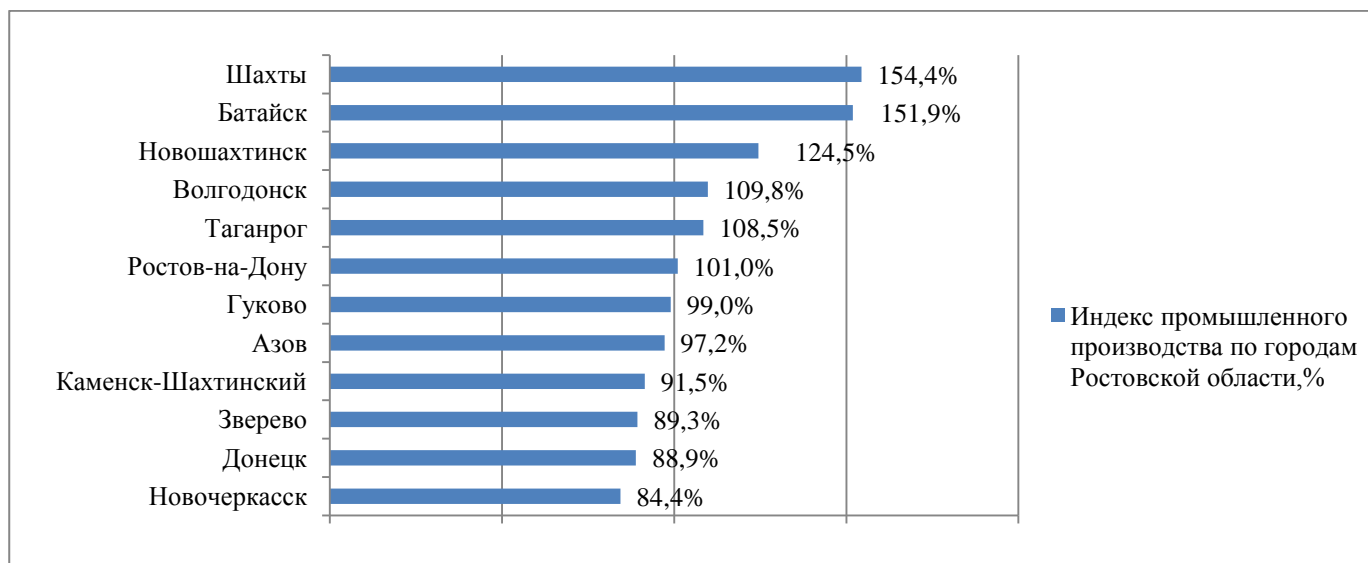


1.2. ПРОМЫШЛЕННОЕ ПРОИЗВОДСТВО

➤ Индекс промышленного производства



Индекс промышленного производства по итогам 1 полугодия 2019 года составил 108,5 % (январь – июнь 2018 года – 98,8 %). Среди городов Ростовской области Таганрог занимает 5 место.

➤ Объем отгруженных товаров собственного производства, выполнено работ и услуг собственными силами

За 1 полугодие 2019 года крупными и средними предприятиями города Таганрога отгружено товаров, выполнено работ и услуг на сумму 45 843,2 млн. рублей, что на 11,8 % выше уровня аналогичного периода 2018 года.

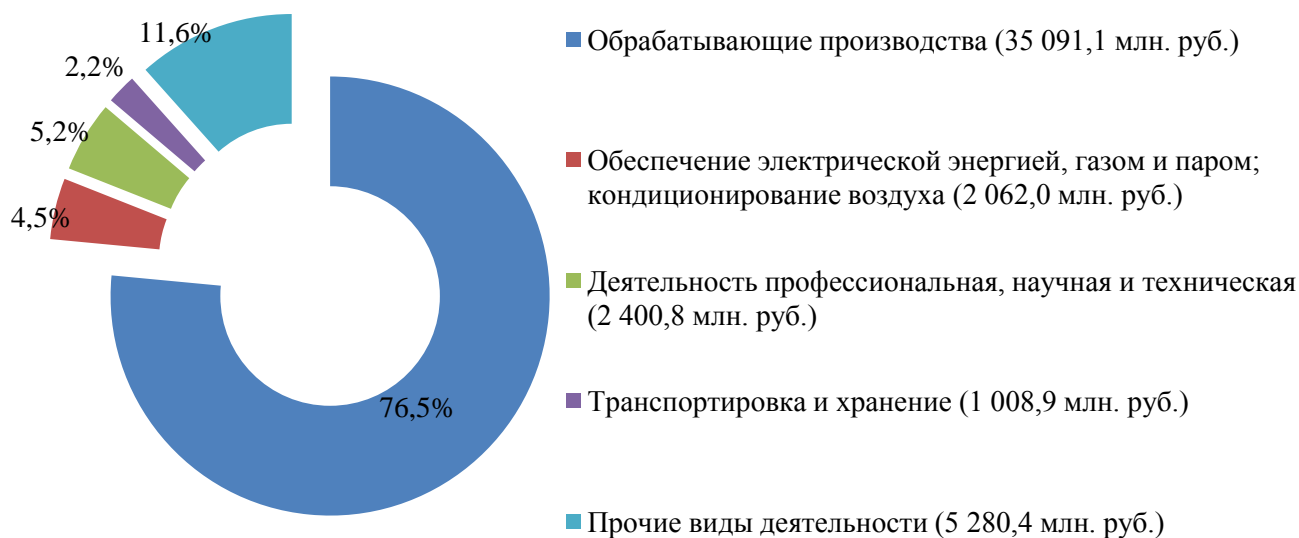
Рост объема отгруженных товаров собственного производства, выполнено работ и услуг собственными силами отмечен по видам деятельности:

- «Деятельность в области культуры, спорта, организации досуга и развлечений» (на 46,4 %);
- «Предоставление прочих видов услуг» (на 24,3 %);
- «Обеспечение электрической энергией, газом и паром; кондиционирование воздуха» (на 23,2 %);
- «Обрабатывающие производства» (на 15,7 %);
- «Деятельность гостиниц и предприятий общественного питания» (на 15,7 %);
- «Деятельность в области здравоохранения и социальных услуг» (на 15,4 %);
- «Деятельность в области информации и связи» (на 7,8 %);
- «Образование» (на 6,9 %);
- «Деятельность профессиональная, научная и техническая» (на 6,6 %).

Снижение отгруженных товаров собственного производства, выполнено работ и услуг собственными силами зафиксировано по видам деятельности:

- «Деятельность административная и сопутствующие дополнительные услуги» (на 40,3 %);
- «Деятельность по операциям с недвижимым имуществом» (на 29,3 %);
- «Транспортировка и хранение» (на 8,2%);
- «Водоснабжение; водоотведение, организация сбора и утилизация отходов, деятельность по ликвидации загрязнений» (на 16,6 %);
- «Торговля оптовая и розничная; ремонт автотранспортных средств и мотоциклов» (на 6,3%);
- «Строительство» (на 1,4%).

Структура отгруженных на территории города Таганрога (по крупным и средним предприятиям)

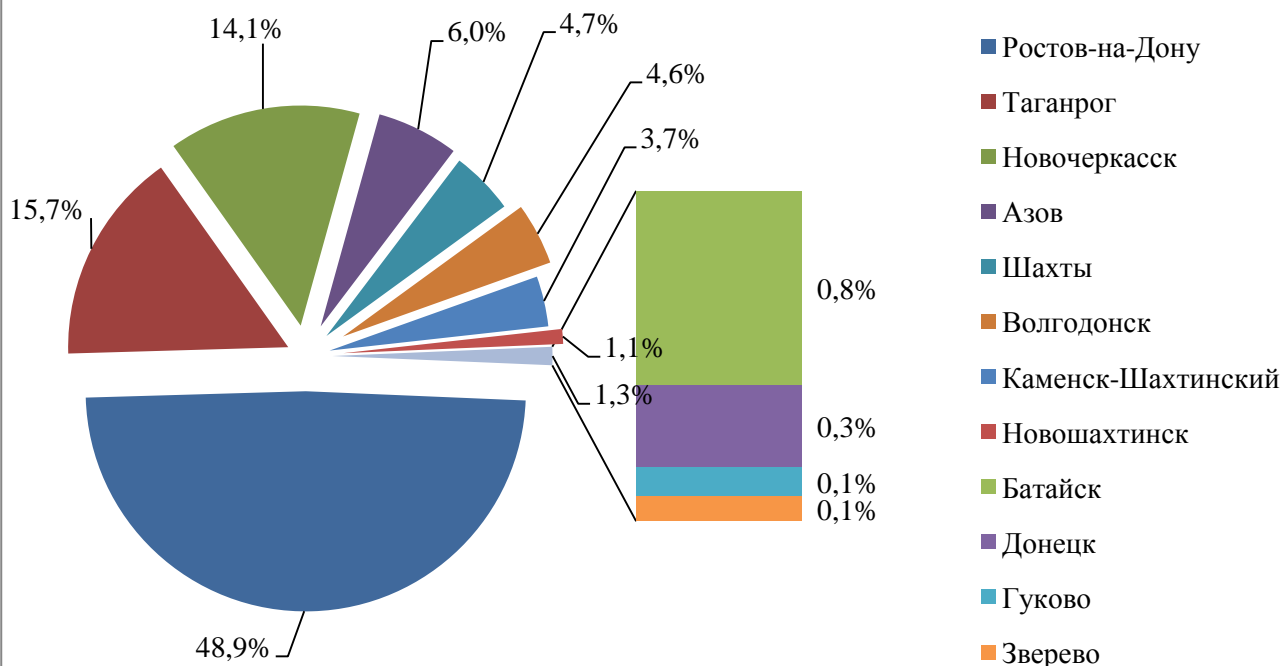


➤ Обработывающие производства

Определяющую роль в промышленности города играют **обработывающие производства**, обеспечивающие более половины общего объема продукции, реализованной предприятиями города.

По **объему отгруженных товаров собственного производства** силами крупных и средних предприятий обрабатывающих производств город Таганрог находится на 2 месте среди городов Ростовской области. Доля города в общем объеме по городам области составляет порядка 15,7 %.

Структура объема отгруженных товаров в разрезе муниципальных образований Ростовской области по итогам 1 полугодия 2019 года



По состоянию на 01.07.2019 в городе Таганроге функционирует 28 крупных и средних предприятий обрабатывающих производств.

В 1 полугодие 2019 года предприятиями обрабатывающих производств товаров собственного производства, выполнено работ и услуг собственными силами на сумму 35 091,1 млн. рублей (115,7 % к 1 полугодю 2018 года). Динамика объемов отгруженных товаров собственного производства, выполненных работ и услуг собственными силами за 6 месяцев 2019 года по видам деятельности обрабатывающих производств, приведена в таблице:

Вид экономической деятельности	Количество предприятий	Темп (%)
ОБРАБАТЫВАЮЩИЕ ПРОИЗВОДСТВА, в том числе:		
Производство бумаги и бумажных изделий	1	182,6
Производство компьютеров, электронных и оптических изделий	2	166,3
Производство кожи и изделий из кожи	2	151,1
Производство прочих транспортных средств и оборудования	1	145,8
Производство пищевых продуктов	2	144,2
Производство автотранспортных средств, прицепов и полуприцепов	1	134,0
Производство текстильных изделий	1	117,6
Производство машин и оборудования, не включенных в другие группировки	2	116,2
Производство готовых металлических изделий, кроме машин и оборудования	6	111,7
Производство резиновых и пластмассовых изделий	3	111,1
Производство металлургическое	1	109,4
Производство электрического оборудования	1	102,5
Производство прочей неметаллической минеральной продукции	1	101,6
Производство химических веществ и химических продуктов	1	83,6
Ремонт и монтаж машин и оборудования	3	81,6