

## Анализ инвестиционной деятельности крупных и средних предприятий города Таганрога за январь-декабрь 2014 года

По данным Таганрогского отдела государственной статистики, за январь-декабрь 2014 года крупными и средними предприятиями всех видов экономической деятельности на инвестиции в основной капитал было направлено 4 152,4 млн. руб. против 7 971,5 млн. руб. за январь-декабрь 2013 года по сопоставимому кругу предприятий. Индекс физического объема инвестиций в основной капитал за данный период составил по оценке 51,1%.

Выполнение заявленных оценочных значений объема инвестиций в основной капитал крупных и средних предприятий города Таганрога на 2014 год согласно «Прогнозу социально-экономического развития города Таганрога на 2015 год и на период до 2017 года», утвержденному и защищенному в Правительстве Ростовской области в июне 2014 года, составляет 68,4%.

Сравнение с городскими округами Ростовской области за период январь-декабрь 2014 года (по данным Ростовстата) позволяет отметить, что по объему инвестиций в основной капитал по предприятиям и организациям, не относящимся к субъектам малого и среднего предпринимательства, город Таганрог занимает 4-ое место среди 12 городских округов области (Рис.1), а по индексу физического объема – 11-ое место (Рис.2).

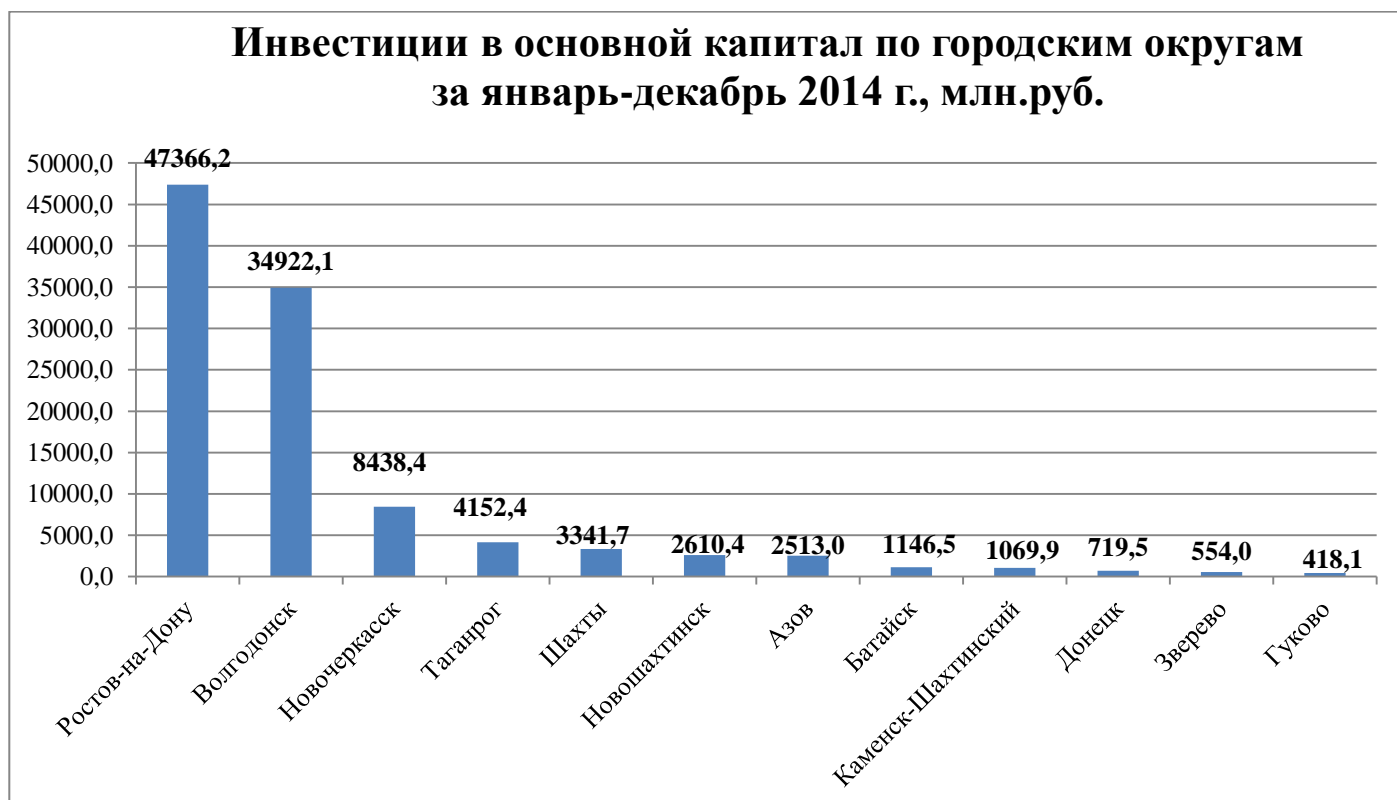
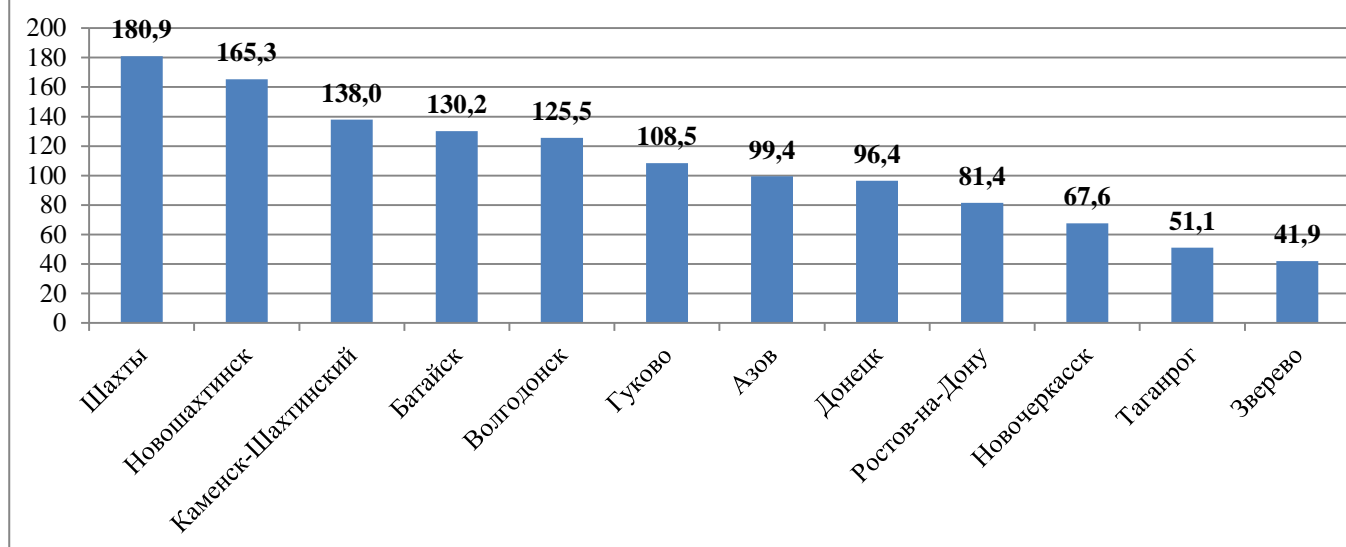


Рис.1. Объем инвестиций в основной капитал в январе-декабре 2014 года по предприятиям и организациям, не относящимся к субъектам малого и среднего предпринимательства, млн. руб.

## Индекс физического объема за январь-декабрь 2014 г. в % к январю-декабрю 2013 г.



*Рис.2. Индекс физического объема в январе-декабре 2014 года  
в % к январю-декабрю 2013 года*

В январе-декабре 2014 года, как и в январе-декабре 2013 года, отмечалось преимущественное инвестирование в отрасли производственной сферы (обрабатывающие производства – 58,6%, металлургическое производство и производство готовых металлических изделий – 46,6%).

Распределение инвестиций по видам экономической деятельности на 01.01.2015 представлено в таблице №1.

*Таблица №1*

### Сведения об инвестициях в основной капитал по видам экономической деятельности на территории города Таганрога по состоянию на 01.01.2015 (по крупным и средним предприятиям и организациям)

Наименование показателей	Объем инвестиций (млн. руб.)		Темп роста (%)	Доля в общем объеме инвестиций за январь-декабрь 2014 года (%)
	Январь- декабрь 2014 г.	Январь- декабрь 2013 г.		
1	2	3	4	5
<b>Объем инвестиций в основной капитал - всего</b>	<b>4 152,4</b>	<b>7 971,5</b>	<b>52,1</b>	<b>100%</b>
в том числе по видам экономической деятельности:				
<b>D. Обрабатывающие производства, всего</b>	<b>2 433,9</b>	<b>5 210,6</b>	<b>46,7</b>	<b>58,6</b>
металлургическое производство и производство готовых металлических изделий	1 937,0	4 350,9	44,5	46,6
производство электрооборудования, электронного и оптического оборудования	106,4	38,0	в 2,8 р.	2,6

Наименование показателей	Объем инвестиций (млн. руб.)		Темп роста (%)	Доля в общем объеме инвестиций за январь-декабрь 2014 года (%)
	Январь- декабрь 2014 г.	Январь- декабрь 2013 г.		
1	2	3	4	5
<b>Е. Производство и распределение электроэнергии, газа и воды</b>	<b>93,5</b>	<b>214,2</b>	<b>43,6</b>	<b>2,3</b>
<b>Г. Оптовая и розничная торговля, ремонт автотранспортных средств, мотоциклов, бытовых изделий и предметов личного пользования</b>	<b>200,2</b>	<b>605,1</b>	<b>33,1</b>	<b>4,8</b>
<b>И. Транспорт и связь - всего</b>	<b>91,9</b>	<b>195,6</b>	<b>47,0</b>	<b>2,2</b>
<b>К. Операции с недвижимым имуществом, аренда и предоставление услуг</b>	<b>681,9</b>	<b>993,4</b>	<b>68,6</b>	<b>16,4</b>
<b>Ж. Финансовая деятельность - всего</b>	<b>2,5</b>	<b>3,4</b>	<b>73,9</b>	<b>0,1</b>
<b>Л. Государственное управление; социальное страхование - всего</b>	<b>337,8</b>	<b>179,5</b>	<b>188,2</b>	<b>8,1</b>
<b>М. Образование - всего</b>	<b>180,6</b>	<b>90,0</b>	<b>200,6</b>	<b>4,3</b>
<b>Н. Здравоохранение и предоставление социальных услуг</b>	<b>93,5</b>	<b>83,6</b>	<b>111,8</b>	<b>2,3</b>
<b>О. Предоставление прочих коммунальных, социальных и персональных услуг - всего</b>	<b>16,5</b>	<b>30,1</b>	<b>54,8</b>	<b>0,4</b>

Увеличение объема инвестиций в основной капитал по кругу крупных и средних предприятий обрабатывающих производств относительно показателей 2013 года отмечено только в производстве электрооборудования, электронного и оптического оборудования (в 2,8 раза). К данному виду деятельности относятся такие предприятия города Таганрога, осуществляющие инвестиционную деятельность, как:

- ООО НПП «Спецстрой-связь»: производит оперативно планируемое техническое перевооружение производства, объем инвестиций в основной капитал в 2014 году составил 19,7 млн. руб. против 2,3 млн. руб. за 2013 год;

- ОАО «ИнфоТеКС Таганрог Телеком»: производит расширение и модернизацию сети местной телефонной связи и сети передачи данных, объем инвестиций в основной капитал в 2014 году составил 9,7 млн. руб. против 1,7 млн. руб. за 2013 год.

Динамика показателя «объем инвестиций в основной капитал» по отдельным предприятиям города Таганрога за январь-декабрь 2014 года представлена в таблице 2.

*Справочно: с 2015 года изменен формат предоставления статистических данных органами государственной статистики. Данные об объеме инвестиций в основной капитал по предприятиям и организациям с 01.01.2015 предоставляются в формате «от... до...».*

**Динамика показателя «объем инвестиций в основной капитал» по  
отдельным предприятиям города Таганрога за январь-декабрь 2014 года**

Наименование предприятия	Объем инвестиций в основной капитал за январь-декабрь 2014 г. (млн. руб.)	Объем инвестиций в основной капитал за январь-декабрь 2013 г. (млн. руб.)	Темп роста, %
ОАО «Тагмет»	свыше 117,8	4 189,0	от 41,1 до 43,2
ОАО ТКЗ «Красный котельщик»	свыше 117,8	108,7	от 54,5 до 56,4
<b>ООО «Лемакс»</b>	от 49,5 до 53,7	30,0	<b>от 154,9 до 171,2</b>
ОАО «Красный гидропресс»	от 91,9 до 111,6	102,7	от 73,8 до 76,5
<b>ОАО «Таганрогский завод «Прибой»</b>	от 72,3 до 81,1	22,9	<b>от 335,4 до 377,5</b>
ЗАО «Фамадар Картона Лимитед»	от 7,7 до 8,3	34,4	от 17,0 до 18,3
ОАО «ТМТП»	от 10,6 до 13,4	92,1	от 14,3 до 15,4
ОАО «Инпром Эстейт»	свыше 117,8	646,2	от 27,9 до 29,2
ОАО «ТНИИС»	от 91,9 до 111,6	120,6	от 73,8 до 76,5
ООО «ТД «Звезда-Стрела»	свыше 117,8	7,9	от 54,5 до 56,4
ОАО «ПромТяжМаш»	от 19,8 до 22,6	113,9	от 18,6 до 20,8
Таганрогская таможня	от 72,3 до 81,1	88,3	от 82,7 до 84,4
ООО «Мимакс»	от 4,7 до 5,3	9,6	от 69,7 до 73,2
<b>ООО НПП «СПЕЦСТРОЙ-СВЯЗЬ»</b>	от 16,3 до 19,7	2,3	<b>от 853,2 до 2893,5</b>
<b>ОАО «ИнфоТеКС Таганрог Телеком»</b>	от 8,6 до 9,7	1,7	<b>от 468,9 до 616,3</b>

Положительная динамика показателя «объем инвестиций в основной капитал» помимо ООО НПП «Спецстрой-связь» и ОАО «ИнфоТеКС Таганрог Телеком» наблюдается у таких предприятий, как ООО «Лемакс» и ОАО «Таганрогский завод «Прибой».

ООО «Лемакс» в 2014 году реализовало проект «Роботизация и модернизация котельного производства» (объем инвестиций составил 44,6 млн. руб.). Кроме того, в 2014 году предприятие обновило парк машин, затратив на это 6,5 млн. руб.

Проект ОАО «Таганрогский завод «Прибой» «Техническое перевооружение производств» реализуется с 2013 года и предусматривает внедрение нового прогрессивного оборудования взамен морально устаревшего и физически изношенного. Всего в 2014 году освоено 291,5 млн. руб., при этом произведено переоснащение сборочного и механического производств, дооснащение участка механо-климатических испытаний, всего приобретено 73 единицы оборудования, технологическое оснащение и инструмент. Во 2-м квартале 2014 года введен в эксплуатацию лакокрасочный комплекс подготовки и окраски поверхности.

Наибольшее влияние на величину и динамику инвестиций в основной капитал крупных и средних предприятий, как и в предыдущие годы, в 2014 году

оказывало ОАО «ТАГМЕТ». Сокращение объемов инвестирования в 2014 году на ОАО «ТАГМЕТ», которое, соответственно, отразилось и на общей динамике инвестиций в целом по городу, связано с завершением реализации крупного инвестиционного проекта «Строительство сталеплавильного комплекса ДСП-135», производительностью 950 тыс. тонн в год, включенного в перечень «100 губернаторских инвестиционных проектов». Данный проект реализуется с 2008 года, общая стоимость проекта - 8 207,0 млн. руб. С августа 2013 года ДСП-135 находится в опытно-промышленной эксплуатации. В 2013 году объем инвестиций по данному проекту составил 2 076,6 млн. руб., в 2014 году – всего 602 млн. руб. Темп роста объема инвестиций за 2014 год в целом по данному предприятию составил от 41,1% до 43,2%.

Снижение объема инвестиций в основной капитал по крупным и средним предприятиям и организациям города Таганрога в 2014 году также связано с завершением реализации в 2013 году таких крупных инвестиционных проектов, как:

- ОАО «ТАНТК им. Г.М. Бериева» - «Перенос производства многоцелевого самолета-амфибии БЕ-200», общий объем инвестиций составил 3 885,74 млн. руб.;

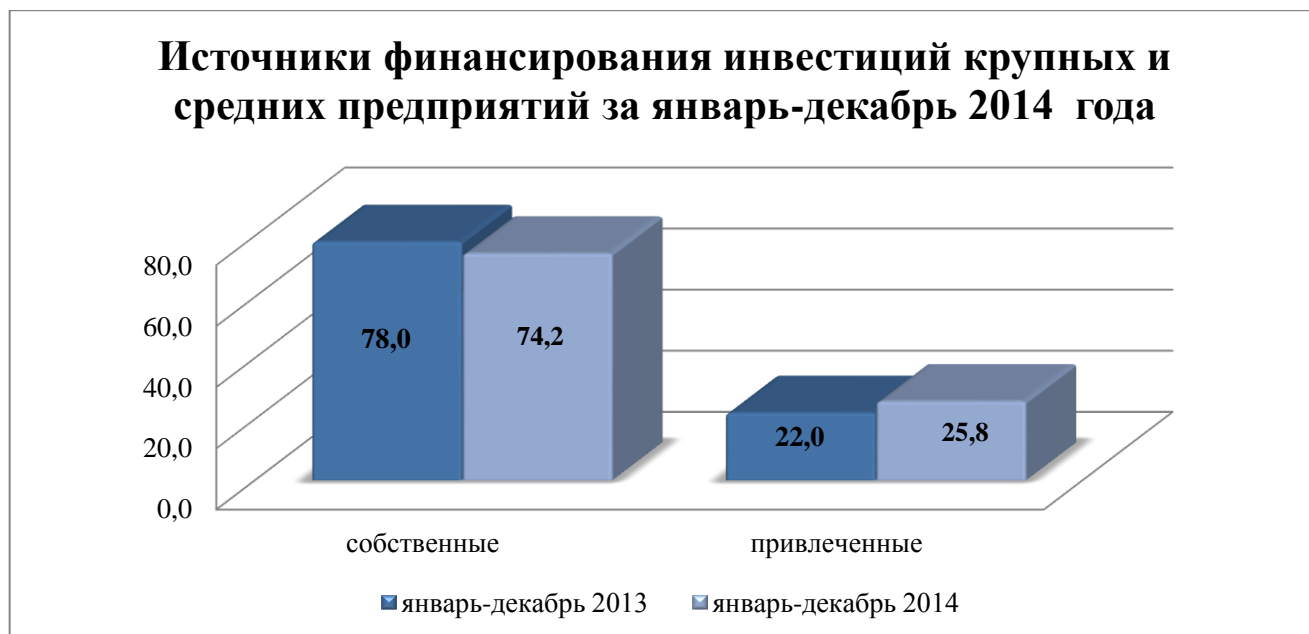
- ЗАО «Фамадар Картон Лимитед» - «Увеличение объема выпуска производимой продукции за счет модернизации устаревшего оборудования», общий объем инвестиций составил 110,0 млн. руб.;

- ОАО «ИНПРОМ ЭСТЕЙТ» - «Строительство торгово-развлекательного центра «Мармелад», общий объем инвестиций составил 1 423,0 млн. руб.

Кроме того, снижение объема инвестиций в основной капитал крупных и средних предприятий города Таганрога обусловлено рядом объективных причин, среди которых, в первую очередь, сложившаяся на данный момент социально-политическая ситуация в стране, а особенно, взаимоотношения с Украиной (недополучение предприятиями Таганрога заказов и возникновение трудностей с поставкой запчастей и комплектующих изделий из данной страны, и как следствие, ухудшение финансово-экономического положения и сокращение инвестиционных программ), введение процедур банкротства и реорганизации на отдельных предприятиях, отсутствие либо сокращение финансирования как из федерального бюджета в рамках федеральных программ, так и из бюджета головных компаний, увеличение стоимости кредитных ресурсов.

Анализ структуры источников финансирования инвестиций за январь-декабрь 2014 года показывает, что ведущая роль, как и в 2013 году, принадлежит собственным средствам предприятий и организаций – 74,2%, но их доля при этом несколько сократилась по сравнению с аналогичным периодом 2013 года, когда она составляла 78,0% (Рис.3). Привлеченные средства в структуре источников финансирования инвестиций за январь-декабрь 2014 года составляют 25,8% от общего объема инвестиций, что на 3,8% больше, чем за аналогичный период прошлого года; из них бюджетные средства – 17,3% (в 2013 году доля бюджетных средств в общем объеме инвестиций составляла 6,5%), кредиты банков – 6,2% (в 2013 году доля кредитов банков в общем объеме инвестиций составляла 10,4%).  
*Справочно: В настоящее время, с учетом кризисных явлений в финансово-экономической сфере, наблюдается негативная тенденция в банковском секторе*

в части повышения процентных ставок по инвестиционным кредитам практически в два раза.



*Рис.3. Структура источников финансирования инвестиций крупных и средних предприятий за январь-декабрь 2014 года*

Анализ распределения инвестиций в основной капитал по направлениям в соответствии с классификацией основных фондов (Рис.4) свидетельствует, что основная их часть направлена на приобретение активной части основных фондов – машин и оборудования (51,8%), а также на воспроизводство зданий (кроме жилых) – 22,6%. Невысокой остается доля инвестиций, направленных крупными и средними предприятиями на строительство жилья – 3,8%, несмотря на ее увеличение на 2,7% по сравнению с 2013 годом.



*Рис.4. Распределение инвестиций в основной капитал крупных и средних предприятий по направлениям основных фондов за январь-декабрь 2014 года*

В рамках комплексного подхода по формированию инвестиционной привлекательности и создания благоприятных условий для инвесторов, в целях привлечения частных инвестиций специалистами Администрации города Таганрога сформированы и регулярно обновляются реестры инвестиционных проектов, площадок и предложений города Таганрога, которые размещаются на официальном сайте Администрации города Таганрога. По состоянию на 01.01.2015 реестр инвестиционных проектов включает **108** проектов, из них в настоящее время реализуются **49**, среди которых можно выделить:

- ОАО «Тагмет»: реализует инвестиционные проекты «Строительство сталеплавильного комплекса ДСП-135», «Приобретение и установка подготовительного и муфтонарезного станков с реконструкцией линии АЛГ-426 фосфатирования муфт в ТПЦ», «Приобретение станка по обработке валковых опор непрерывного стана PQF ТПЦ». Объем инвестиций, направленный на реализацию данных проектов, за период январь-декабрь 2014 года составил 602,0 млн. руб., 45,0 млн. руб. и 38,0 млн. руб. соответственно;

- ОАО «ТАНТК им. Г.М. Бериева»: продолжает реализацию инвестиционного проекта «Реконструкция композитного производства для изготовления крупногабаритных РПО» (освоено за январь-декабрь 2014 года - 310,1 млн. руб.), а также продолжает реализацию инвестиционного проекта «Реконструкция и техническое перевооружение цехов ремонта и модернизации изд. «ВП-021» (освоено за январь-декабрь 2014 года - 19,2 млн. руб.);

- ООО «Таганрогский литейный завод»: с 2013 года реализует проект «Производство автокомпонентов из серого и высокопрочного чугуна» (освоено за январь-декабрь 2014 года – 233,0 млн. руб.). На сегодняшний день производится установка и наладка производственной линии, после чего планируется тестовый запуск производства. Старт производства намечен на 1-ый квартал 2015 года;

- ООО «Строительное Монтажное Предприятие-10»: продолжает строительство торгово-развлекательного центра (освоено за январь-декабрь 2014 года - 50,0 млн. руб.);

- ОАО ТКЗ «Красный котельщик»: проводит модернизацию и реконструкцию котельного оборудования (освоено за январь-декабрь 2014 года – 114,4 млн. руб.);

- ООО «Торговый ряд»: продолжает строительство торгового павильона № 8 (освоено за январь-декабрь 2014 года - 36,0 млн. руб.).

За период январь-декабрь 2014 года реализовано 20 инвестиционных проектов, в результате чего создано 106 новых рабочих мест, общий объем инвестиций за данный период составил 389,81 млн. руб. Среди данных проектов можно выделить:

- проект ООО «Авторынок»: освоено за январь-декабрь 2014 года 5 млн. руб., создано 72 рабочих места;

- проект ООО «Производственная Компания «ТагИнвестСтрой»: освоено за январь-декабрь 2014 года 69,0 млн. руб., создано 5 рабочих мест;

- проект ООО «Перспектива»: освоено за январь-декабрь 2014 года 68,2 млн. руб., создано 4 рабочих места.

22 инвестиционных проекта предполагаются к реализации в перспективе и 17 проектов приостановлены.

В настоящее время ведется работа с перспективным инвестиционным проектом ЗАО «Торговый дом соли» - «Строительство производственно-фасовочного и логистического комплекса морской соли», в части предоставления земельного участка, подключения к инфраструктуре и оказания поддержки из всех уровней бюджета.