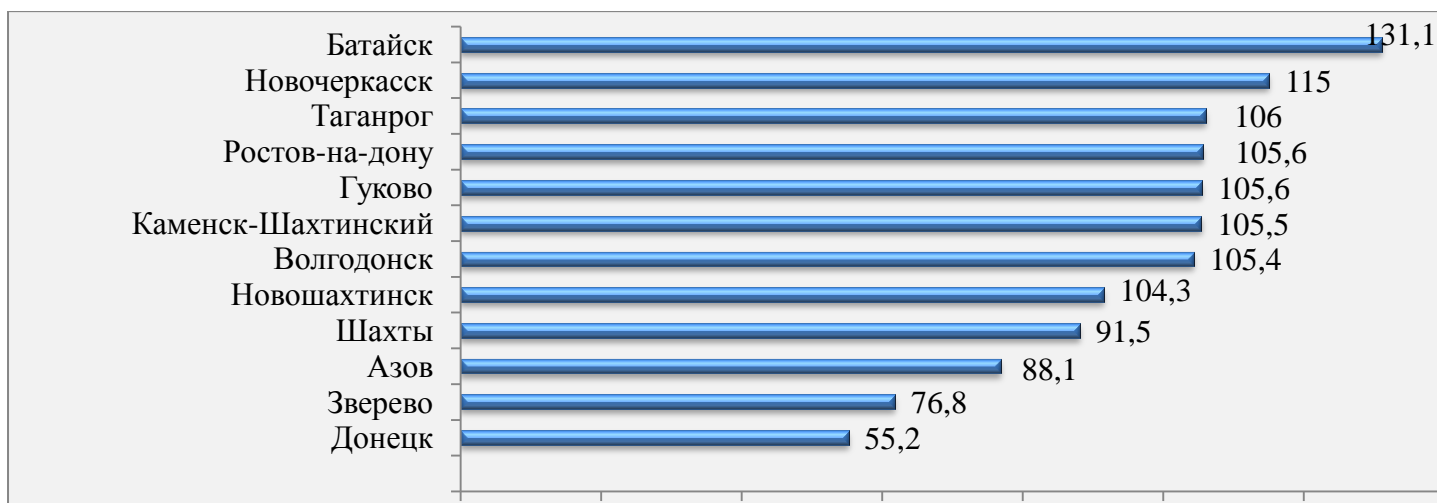


1.2. ПРОМЫШЛЕННОЕ ПРОИЗВОДСТВО

➤ Промышленное производство

Индекс промышленного производства в разрезе городских округов Ростовской области отражены на диаграмме.



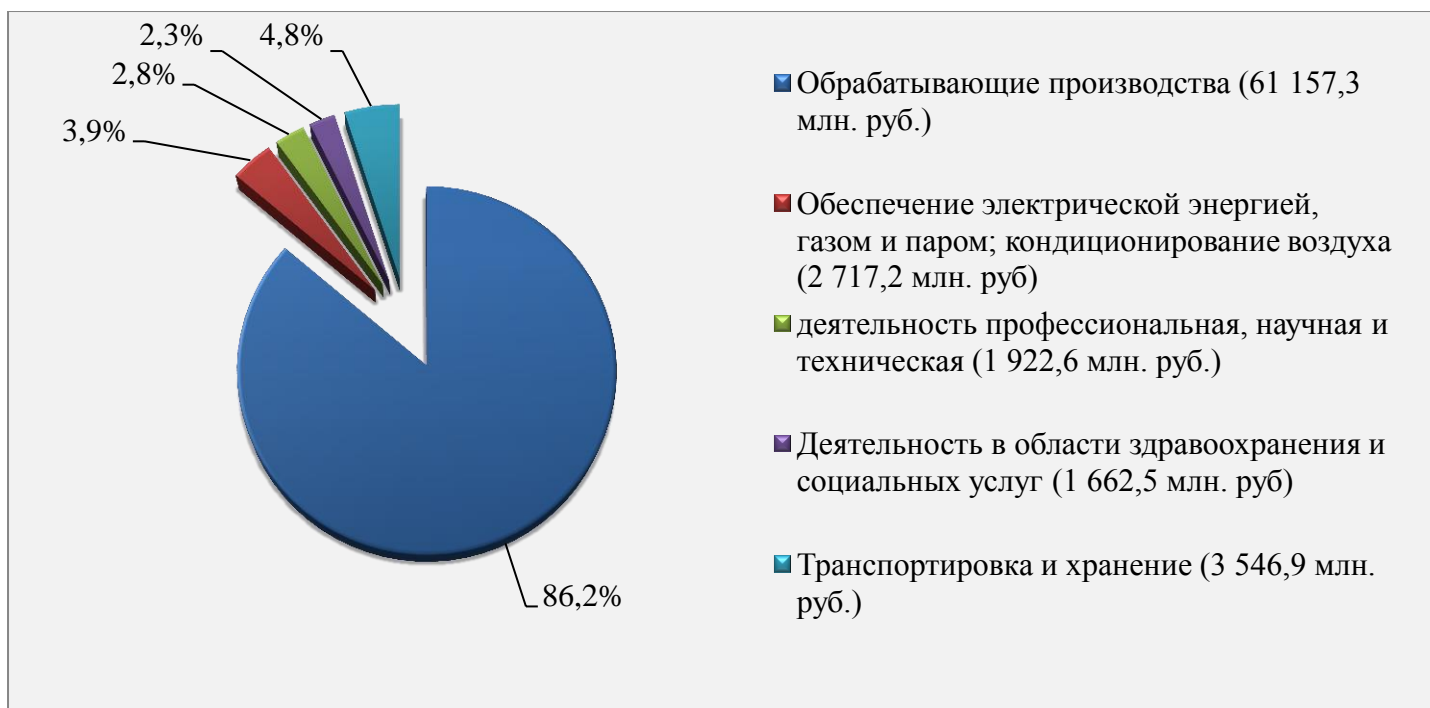
Индекс промышленного производства в Таганроге по итогам января-июня 2022 года составил **106 %**. Среди городов Ростовской области Таганрог занимает **3 место**.

Объем отгруженных товаров собственного производства, выполненных работ и услуг собственными силами.

За январь - июль 2022 года крупными и средними предприятиями города Таганрога **отгружено товаров, выполнено работ и услуг** на сумму 77 406,1 млн. рублей, что составило 109,2% к уровню аналогичного показателя за январь-июль 2021 года.

Вид экономической деятельности	Темп роста
Деятельность в области информации и связи	165,5 %
Государственное управление, обеспеченное военной безопасности; социальное обеспечение	142,2%
Деятельность административная и сопутствующие дополнительные услуги	127,4%
Деятельность по операциям с недвижимым имуществом	127,1 %
Обрабатывающие производства	110,9 %
Образование	108 %
Деятельность в области культуры, спорта, организации досуга и развлечений	107,7%.
Транспортировка и хранение	107,6%
Деятельность гостиниц и предприятий общественного питания	105,8%
Деятельность профессиональная, научная и техническая	101,4 %
Обеспечение электрической энергией, газом и паром; кондиционирование воздуха	100,8 %
Деятельность в области здравоохранения и социальных услуг	99,1 %
Водоснабжение; водоотведение, организация сбора и утилизация отходов, деятельность по ликвидации загрязнений	98,9%
Строительство	95,4%
Торговля оптовая и розничная; ремонт автотранспортных средств и мотоциклов	93,7 %
Предоставление прочих услуг	89,1 %

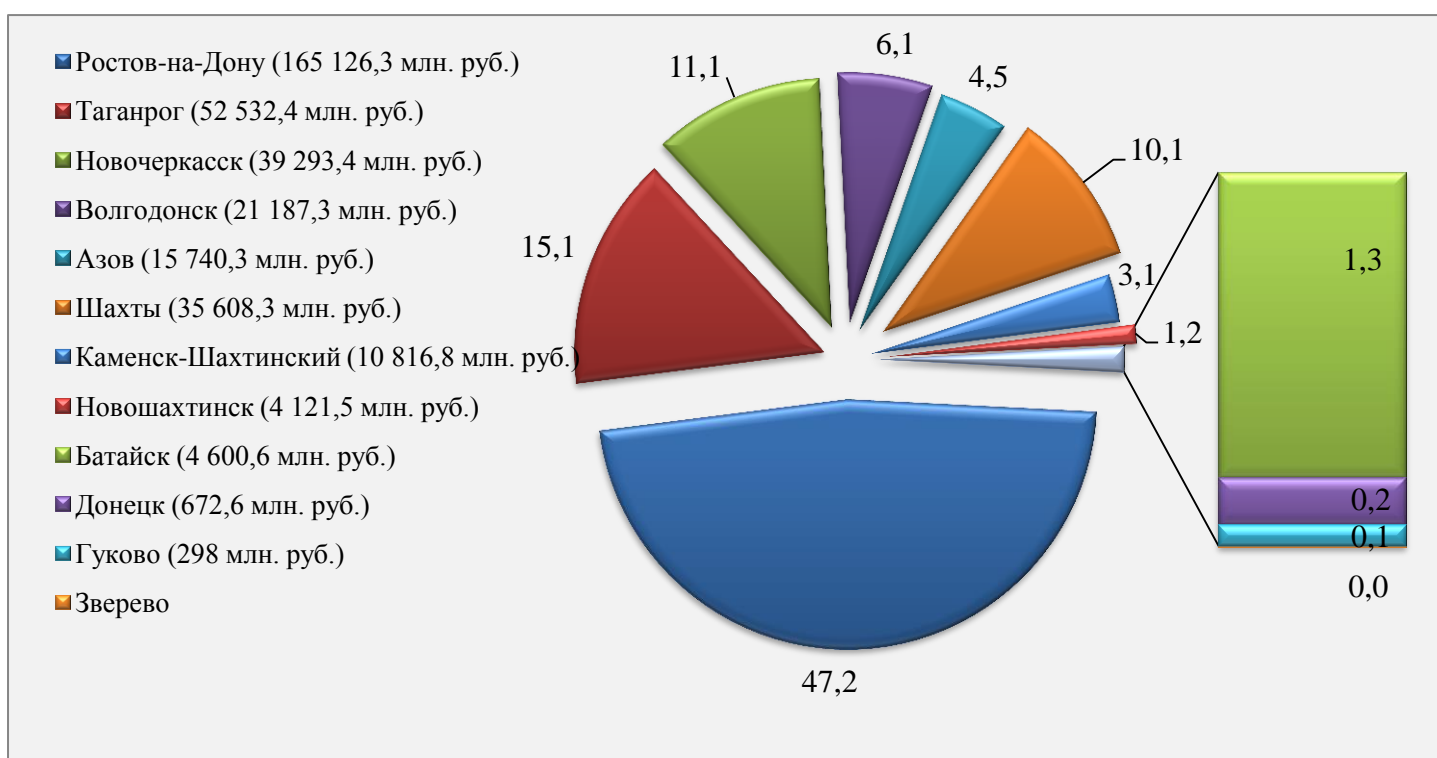
Структура отгруженных товаров крупными и средними предприятиями города Таганрога представлена на диаграмме.



➤ Обрабатывающие производства

Определяющую роль в промышленности города играют **обрабатывающие производства**, обеспечивающие более половины общего объема продукции, реализованной предприятиями города.

Структура объема отгруженных товаров крупными и средними организациями обрабатывающих производств в разрезе городских округов Ростовской области за январь - июнь 2022 года отражена в диаграмме.



По **объему отгруженных товаров собственного производства** силами крупных и средних предприятий обрабатывающих производств город Таганрог находится на 2 месте среди городских округов Ростовской области с долей **15,1 %**.

За январь - июля 2022 года предприятиями обрабатывающих производств товаров собственного производства, выполнено работ и услуг собственными силами на сумму **61 157,4 млн. рублей (темп роста - 110,9%)**. Динамика объемов отгруженных товаров собственного производства, выполненных

работ и услуг собственными силами за 2022 год по видам деятельности обрабатывающих производств приведена в таблице:

Вид экономической деятельности	Количество предприятий	Темп (%)
ОБРАБАТЫВАЮЩИЕ ПРОИЗВОДСТВА, в том числе:	29	110,9%
Производство электрического оборудования	1	139,4
Производство текстильных изделий	1	129,9
Производство бумаги и бумажных изделий	1	126,0
Производство пищевых продуктов	2	124,6
Производство химических веществ и химических продуктов	2	118,3
Производство резиновых и пластмассовых изделий	3	117,2
Производство металлургическое	2	113
Производство машин и оборудования, не включенных в другие группировки	2	100
Производство готовых металлических изделий, кроме машин и оборудования	6	100
Производство автотранспортных средств, прицепов и полуприцепов	1	93,8
Производство прочих транспортных средств и оборудования	1	86,6
Обработка древесины и производство изделий из дерева и пробки, кроме мебели, производство изделий из соломки и материалов плетения	1	88,3
Производство компьютеров, электронных и оптических изделий	3	66,9
Ремонт и монтаж машин и оборудования	2	63,9