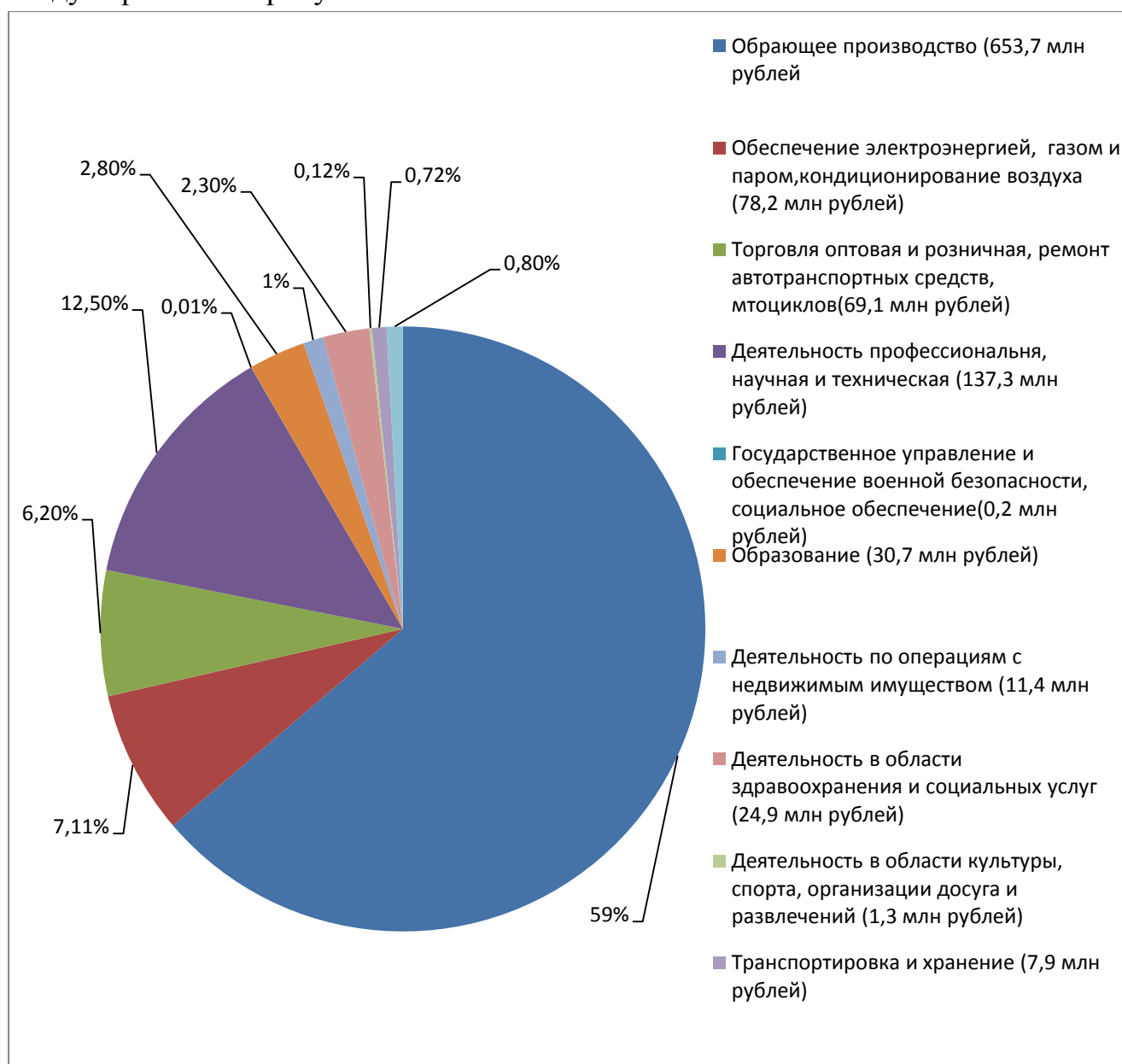


## Аналитическая информация об инвестициях в основной капитал по кругу крупных и средних предприятий, осуществляющих деятельность на территории города Таганрога, по итогам января-марта 2022 года относительно аналогичного периода 2021 года

За период январь-март 2022 года крупными и средними предприятиями всех видов экономической деятельности, осуществляющих деятельность на территории города Таганрога, направлено средств на инвестиции в основной капитал 1,1 млрд рублей, что в фактических ценах составило 115,1% к уровню аналогичного показателя за соответствующий период 2021 года по сопоставимому кругу организаций.

Индекс физического объема инвестиций в основной капитал за январь-март 2022 года к соответствующему периоду предшествующего года составил 102%.

Структура инвестиций в основной капитал по крупным и средним предприятиям в 2022 году отражена на рисунке 1.



**Наибольшая доля (59%) инвестиций в основной капитал по кругу крупных и средних предприятий приходится на предприятия, осуществляющие деятельность в**

**сфере обрабатывающих производств.** Так, объем инвестиций в основной капитал по кругу крупных и средних предприятий за январь-март 2022 года по данному виду деятельности составил 653,7 млн рублей.

Структура инвестиций в основной капитал по крупным и средним предприятиям за период январь-март 2021 года отражена на рисунке 2.

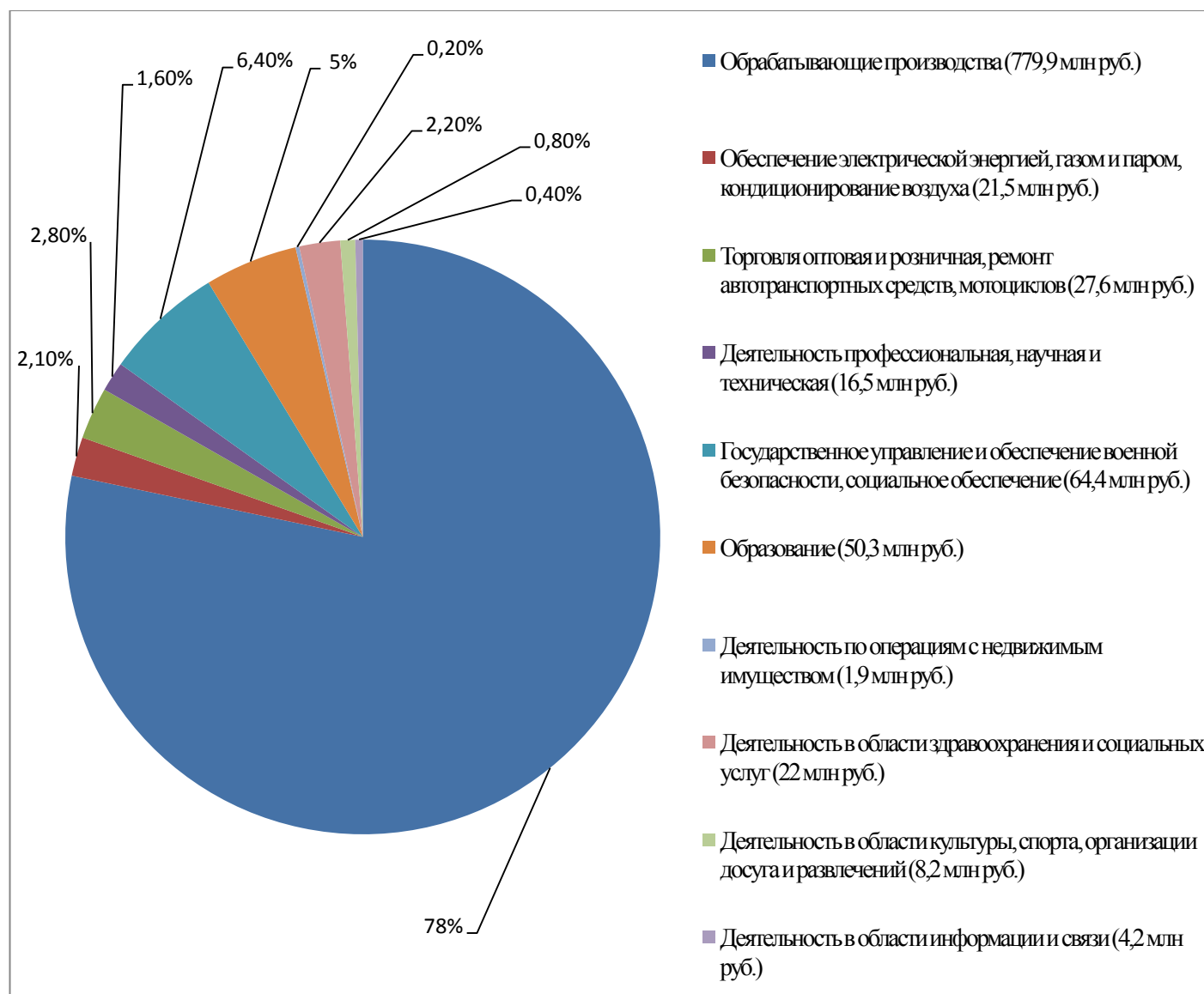


Рис.2 Структура инвестиций в основной капитал по кругу крупных и средним предприятий, осуществляющих деятельность на территории города Таганрога, за январь – март 2021 года

Из рисунка 2 видно, что наибольшая доля (**78%**) инвестиций в основной капитал по кругу крупных и средних предприятий приходится на предприятия, осуществляющие деятельность **в сфере обрабатывающих производств.** Так объем инвестиций в основной капитал по кругу крупных и средних предприятий за январь-март 2021 года по данному виду деятельности составил 779,9 млн рублей.

Динамика объема инвестиций в основной капитал по кругу крупных и средних предприятий при оценке в фактических ценах в январе – марте 2021 года относительно соответствующего периода 2022 года в разрезе видов деятельности отражена в таблице 1.

**Динамика объема инвестиций по крупным и средним предприятиям, осуществляющим деятельность на территории города Таганрога, за период январь-март 2022/январь - март 2021 в разрезе видов деятельности**

| <b>Рост объема инвестиций в основной капитал</b>  | <b>Снижение объема инвестиций в основной капитал</b>  |
|---|---|
| «Деятельность в области культуры, спорта, организации досуга и развлечений» увеличилась <b>в 3,1 р. к уровню соответствующего периода 2021 года</b>   | «Транспортировка и хранение» <b>снижение в 58,3 р. к уровню соответствующего периода 2021 года</b>  |
| «Обеспечение электрической энергией, газом и паром; кондиционирование воздуха» <b>увеличение в 3,6 р. к уровню соответствующего периода 2021 года</b> | «Деятельность гостиниц и предприятий общественного питания» <b>снижение на 49,5% к уровню соответствующего периода 2021 года</b>  |
| «Деятельность финансовая и страховая» увеличилась <b>на 123,2% к уровню соответствующего периода 2021 года</b>  | «Государственное управление и обеспечение военной безопасности; социальное обеспечение» <b>снизилось на 0,4% к уровню соответствующего периода 2021 года</b>                        |
| «Торговля оптовая и розничная, ремонт автотранспортных средств и мотоциклов» увеличилась <b>на 183% к уровню соответствующего периода 2021 года</b>   | «Строительство» <b>снижение на 97% к уровню соответствующего периода 2021 года</b>  |
| Деятельность профессиональная, научная и техническая» увеличилась <b>в 8,5 р. к уровню соответствующего периода 2021 года</b>                         | «Водоснабжение, водоотведение, организация сбора и утилизации отходов, деятельность по ликвидации загрязнений» <b>снижение на 41,8% к уровню соответствующего периода 2021 года</b> |
| «Образование» <b>увеличение в 2,7 р. к уровню соответствующего периода 2021 года</b>  | «Обрабатывающие производства» <b>снижение на 90,5% к уровню соответствующего периода 2021 года</b>  |
| «Деятельность в области здравоохранения и социальных услуг» увеличилась <b>на 112,7% к уровню 2021 года</b>   |   |
| «Деятельность в области информации и связи» <b>увеличилась в 2,5 р. к уровню соответствующего периода 2021 года</b>                                   |   |
| «Деятельность административная и сопутствующие дополнительные услуги» <b>увеличилось в 5,3 р. к уровню соответствующего периода 2021 года</b>         |   |
| «Деятельность по операциям с недвижимым имуществом» увеличилась <b>в 6 р. к уровню соответствующего периода 2021 года</b>                             |   |

Из таблицы 1 видно, что самое значительное увеличение инвестиций в основной капитал по кругу крупных и средних предприятий города Таганрога в 2022 году относительно 2021 года наблюдается в следующих отраслях: деятельность профессиональная, научная и техническая; обеспечение электрической энергией, газом и паром; кондиционирование воздуха; деятельность в области культуры, спорта, организации досуга и развлечений.

Анализ видовой структуры инвестиций в основной капитал по итогам января-марта 2022 года свидетельствует о том, что основная часть средств направлена на приобретение прочих машин, оборудования, включая хозяйственный инвентарь, и другие объекты – около 57,8% от общего объема инвестиций в основной капитал за анализируемый период; на приобретение информационного, компьютерного телекоммуникационного (ИКТ оборудования) 5,5% от общего объём инвестиций.

На производство сооружений направлено около 14%; зданий (кроме жилых) около 9%; на приобретение транспортных средств около 5,5% от общего объёма инвестиций в основной капитал за январь-март 2022 года.)

Из общего объема инвестиций в основной капитал около 9% (98,4 млн рублей) составили инвестиции в объекты интеллектуальной собственности.

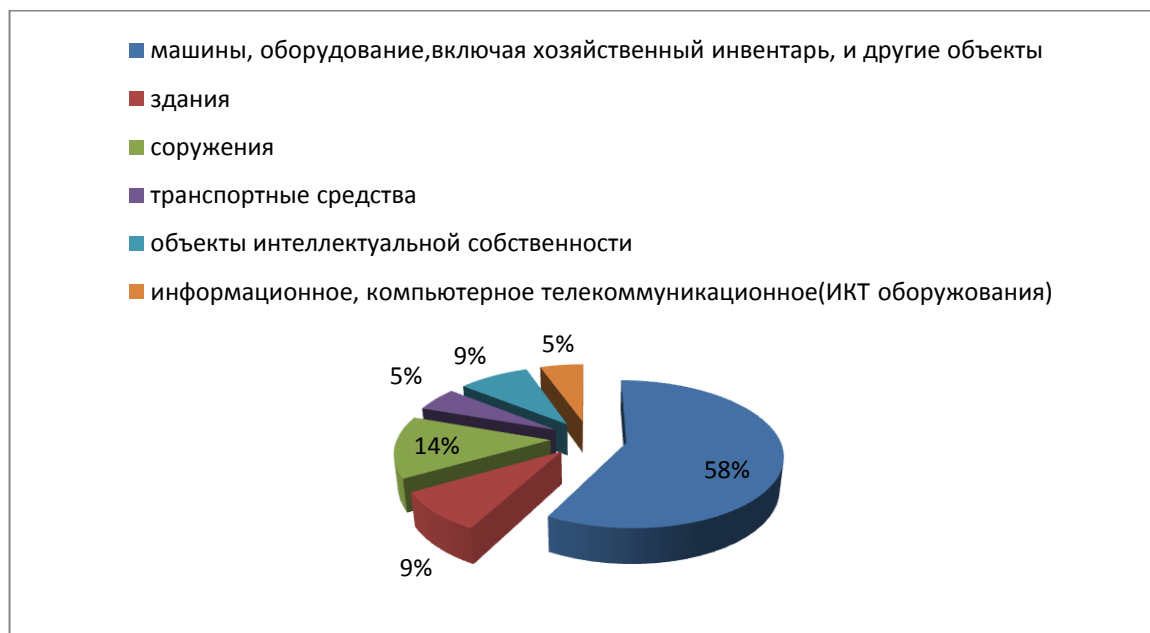


Рис.3 Анализ видовой структуры инвестиций в основной капитал по кругу крупных и средних предприятий, осуществляющих деятельность на территории города Таганрога, по итогам января-марта 2022 года

Видовая структура инвестиций в основной капитал по кругу крупных и средних предприятий, осуществляющих деятельность на территории города Таганрога, за период январь – март 2022 года по отношению к аналогичному периоду за 2021 год отражена в таблице 2.

Таблица 2

**Видовая структура инвестиций в основной капитал (в новые основные средства) в январе-марте 2022 года**

(по кругу крупных и средних предприятий и организаций города Таганрога)

| Направления использования | Направлено инвестиций, тыс. руб. | В % к соответствующему периоду прошлого года |
|---------------------------|----------------------------------|--|
| <b>Всего:</b>             | <b>1098844</b>                   | <b>115,1</b>                                 |
| в том числе:              |                                  |  |
| - здания (кроме жилых)    | 94,4                             | 117,1  |

|   |         |         |
|---|---------|---------|
| - сооружения  | 149 686 | 162,6   |
| - транспортные средства   | 59 888  | в 2,2р. |
| -информационное, компьютерное и телекоммуникационное (ИКТ) оборудование   | 60 792  | 193,1   |
| - машины, оборудование, включая хозяйственный инвентарь, и другие объекты | 635 200 | 121,1   |
| - объекты интеллектуальной собственности                                  | 98 441  | 49,7    |
| - прочие инвестиции   | 418     | 45,7    |

В структуре источников финансирования инвестиций в основной капитал (таблица 3) по кругу крупных и средних предприятий в январе-марте 2022 года ведущая роль принадлежала собственным средствам предприятий и организаций – 94,8 % от общего объема инвестиций.

В общем объеме привлеченных средств в январе-марте 2022 года около 43,6% оставили средства бюджетов всех уровней.

Общий объем инвестиций в основной капитал составил 25,1 млн рублей или 2,3% от общего объема инвестиций по кругу крупных и средних организаций за январь-март 2022 года.

Таблица 3

**Источники инвестиций в основной капитал в январе - март 2021 года**  
(по кругу средних и крупных предприятий и организаций города Таганрога)

| Наименование                   | Инвестиции в основной капитал, тыс. руб. | в % к общему объему инвестиций |
|--------------------------------|--|--------------------------------|
| <b>Всего:</b>                  | <b>1098844</b>                           | <b>100,0</b>                   |
| в том числе:                   |  |                                |
| <b>Собственные средства</b>    | <b>1041372</b>                           | <b>94,8</b>                    |
| <b>Привлеченные средства</b>   | <b>57472</b>                             | <b>5,2</b>                     |
| в том числе:                   |  |                                |
| -кредиты банков                | х  | 1,3                            |
| - бюджетные средства           | 25081                                    | 2,3                            |
| - средства внебюджетных фондов | 2041                                     | 0,2                            |
| - прочие                       | 15628                                    | 1,4                            |

В структуре привлеченных средств (рисунок 4) наибольшую долю занимают бюджетные средства (44,2%); прочие средства – 26,9%; кредиты банков -25%; средства внебюджетных фондов -3,9%.



Рис.4 Структура привлеченных средств в основной капитал по кругу крупных и средних предприятий, осуществляющих деятельность на территории города Таганрога, по итогам января-сентября 2021 года