

РОССИЙСКАЯ ФЕДЕРАЦИЯ
РОСТОВСКАЯ ОБЛАСТЬ
МУНИЦИПАЛЬНОЕ ОБРАЗОВАНИЕ «ГОРОД ТАГАНРОГ»
АДМИНИСТРАЦИЯ ГОРОДА ТАГАНРОГА
ПОСТАНОВЛЕНИЕ

№

г. Таганрог

Об утверждении Концепции
праздничного оформления
города Таганрога

В целях решения задач комплексного совершенствования организации праздничного оформления территории муниципального образования «Город Таганрог», руководствуясь Федеральным законом от 06.10.2003 № 131-ФЗ «Об общих принципах организации местного самоуправления в Российской Федерации», Уставом муниципального образования «Город Таганрог», Решением Городской Думы города Таганрога от 01.11.2017 № 403 «Об утверждении Правил благоустройства территории муниципального образования «Город Таганрог», **постановляю:**

1. Утвердить Концепцию праздничного оформления города Таганрога (далее – Концепция) согласно приложению к настоящему постановлению.

2. Пресс-службе Администрации города Таганрога (Кувалдина И.Ю.) обеспечить официальное опубликование настоящего постановления и представить информацию о его опубликовании в общий отдел Администрации города Таганрога.

3. Общему отделу Администрации города Таганрога (Адова И.В.) обеспечить представление копии настоящего постановления и информации о его официальном опубликовании в Правительство Ростовской области в установленные сроки.

4. Настоящее постановление вступает в силу со дня его официального опубликования.

5. Контроль за исполнением настоящего постановления оставляю за собой.

Глава Администрации
города Таганрога

А.В. Лисицкий

Проект вносит
Заместитель начальника управления
экономического развития
Администрации города Таганрога

А.Г. Калашников

КОНЦЕПЦИЯ ПРАЗДНИЧНОГО ОФОРМЛЕНИЯ ГОРОДА ТАГАНРОГА

1. Общие положения

1.1. Настоящая Концепция праздничного оформления города Таганрога (далее – Концепция) определяет порядок организации праздничного оформления территории города Таганрога на период проведения государственных, областных, городских праздников, мероприятий, связанных со знаменательными событиями (далее - праздники) и носит рекомендательный характер.

1.2. Праздничное оформление территории города Таганрога обеспечивают:

- Администрация города Таганрога - в отношении объектов благоустройства, включая территории общего пользования, находящихся в муниципальной собственности города Таганрога;

- собственники - в отношении зданий, сооружений, строений, которыми они обладают на праве собственности, аренде или ином вещном праве.

1.3. Целью Концепции является:

- создание условий для формирования праздничного настроения у всех категорий жителей и гостей города с использованием элементов оформления;

- обеспечение комплексного подхода к оформлению и размещения элементов оформления на всей территории города;

- обеспечение гармоничного сочетания элементов оформления с архитектурной и ландшафтной средой города.

1.4. Объекты праздничного оформления:

- территория улиц, площадей, мостовые сооружения;

- места массовых гуляний, парки, бульвары, скверы;

- входная группа объектов жилищного фонда;

- фасады и витрины объектов потребительского рынка и услуг, промышленных предприятий, банков, автозаправочных станций, организаций различных форм собственности, в том числе учреждений образования, культуры, здравоохранения, спорта и прилегающие к ним территории;

- пассажирский наземный транспорт, вокзалы.

1.5. Классификация элементов оформления:

1.5.1 Мягкое оформление:

- массовые элементы: флаги, стяги, полотнища;
- транспаранты-перетяжки.

1.5.2. Объемно-пространственные конструкции:

- крупные (высотой до 10 м);
- средние (высотой до 6 м);
- малые (высотой до 2 м).

1.5.3. Типовые конструкции с использованием государственной символики.

1.5.4. Праздничная иллюминация:

- гирлянды, кронштейны;
- подсветка зеленых насаждений;
- подсветка фасадов;
- светодинамические элементы.

1.5.5. Информационные материалы на объектах наружной рекламы и информации (ОНРИ).

1.5.6. Цветочное оформление.

1.6 Размещение государственного флага Российской Федерации регламентируется федеральным конституционным законом от 25.12.2000 № 1 ФКЗ «О государственном флаге Российской Федерации». Размещение флага Ростовской области регламентируется областным законом от 28.10.1996 № 31 ЗС «О флаге ростовской области». Размещение муниципальной символики города Таганрога регламентируется Решением Городской Думы города Таганрога от 25.10.2007 № 537 «Об официальных символах муниципального образования «Город Таганрог».

2. Режимы и зоны размещения праздничного оформления на территории города Таганрога

№ п/п	Праздник	Фасады зданий и прилегающая к ним территория	Территории, прилегающие к проезжим частям	Территории площадей, парков, скверов
1	Рождество Христово (7 января)	- световые гирлянды, светодиодные сетки; - оформление витрин и фасадов объектов торговли, общественного питания и бытового обслуживания, промышленных предприятий,	- украшение деревьев и елей; - баннеры с праздничной тематикой.	- украшение деревьев и елей электрогирляндами, светодиодными гирляндами, игрушками; - малые архитектурные формы; - гирлянды; - баннеры с символикой

		банков, автозаправочных станций, организаций различных форм собственности, в том числе учреждений образования, культуры, здравоохранения, спорта, входных групп объектов жилищного фонда.		праздника; - установка и украшение новогодних елок в парках города.
2	День Весны и Труда (1 мая)	- флаги; - консольные панели.	- флаги на держателях; - баннеры; - «растяжка» между столбов.	- флаги; - баннеры.
3	День Победы (9 мая)	- флаги; - консольные панели на держателях; - баннеры с праздничной тематикой.	- флаги на держателях; - баннеры; - «растяжка» между столбов; - ленты на световых опорах с символикой праздника.	- флаги; - баннеры с праздничной тематикой.
4	День России (12 июня)	- флаги; - консольные панели.	- флаги на держателях; - баннеры; - «растяжка» между столбов.	- флаги; - баннеры.
5	День города (12 сентября)	- флаги; - консольные панели; - баннеры с праздничной тематикой.	- флаги на световых опорах; - «растяжки».	- баннеры.
6	День Народного единства (4 ноября)	- флаги; - консольные панели.	- флаги на держателях; - баннеры; - «растяжка» между столбов.	- флаги; - баннеры.
7	Новый год (31 декабря)	- световые гирлянды, светодиодные сетки; - оформление витрин и фасадов объектов торговли, общественного питания и бытового	- украшение деревьев и елей; - баннеры с праздничной тематикой.	- украшение деревьев и елей электрогирляндами, светодиодными гирляндами, игрушками; - малые архитектурные формы;

		обслуживания, промышленных предприятий, банков, автозаправочных станций, организаций различных форм собственности, в том числе учреждений образования, культуры, здравоохранения, спорта, входных групп объектов жилищного фонда.		- гирлянды; - баннеры с символикой праздника; - установка и украшение новогодних елок в парках города.
8*	Выборы	- флаги на фасадах зданий.	- баннеры - плакаты.	- баннеры.

Зоны особого городского значения:

- территории и улицы, подконтрольные центральному территориальному управлению Администрации города Таганрога, в особенности парк культуры и отдыха им. М. Горького и Пушкинская набережная, Октябрьская площадь, Петровский сквер, Красная площадь;

- Приморский парк;

- парк имени 300-летия города Таганрога.

3. Порядок организации праздничного оформления в зимние и летние праздники

3.1. Зимние праздники

Для построения системы единого композиционного и цветового оформления города к зимним праздникам, необходимо руководствоваться следующими принципами:

- при оформлении возможно использование неограниченного количества изобразительных и светодинамических средств (плакаты, живописные панно, надувные скульптуры, ледяные скульптуры, световые скульптуры, светодиодные сетки, прожекторы, искусственные елки и т.п.), однако не допускается загромождение фасада здания и прилегающей к нему территории;

- каждому предприятию и организациям, чьи входные группы ориентированы на улицы города рекомендуется оформить деревья (расположенные на прилегающих к ним территориях) светодиодными сетками, гирляндами, разместить перед входами искусственные елки, ледяные, надувные скульптуры или оформить фасад праздничной иллюминацией;

- для оформления крупноформатных витрин рекомендуется использовать различные рождественские и новогодние сюжеты, декоративные и световые елки;


- для оформления оконных проемов малого формата в павильонах и киосках, а также при оформлении торгового оборудования и входных групп, рекомендуется использовать символику с элементами и символами новогоднего и рождественского празднования, светодинамические средства;

- в оформлении фасадов зданий рекомендуется использовать светодинамические установки, сетки из гирлянд, гибкий неон и светодиодные линейки. Все световые элементы размещать с учетом архитектурных особенностей зданий, подчеркивая их достоинство.

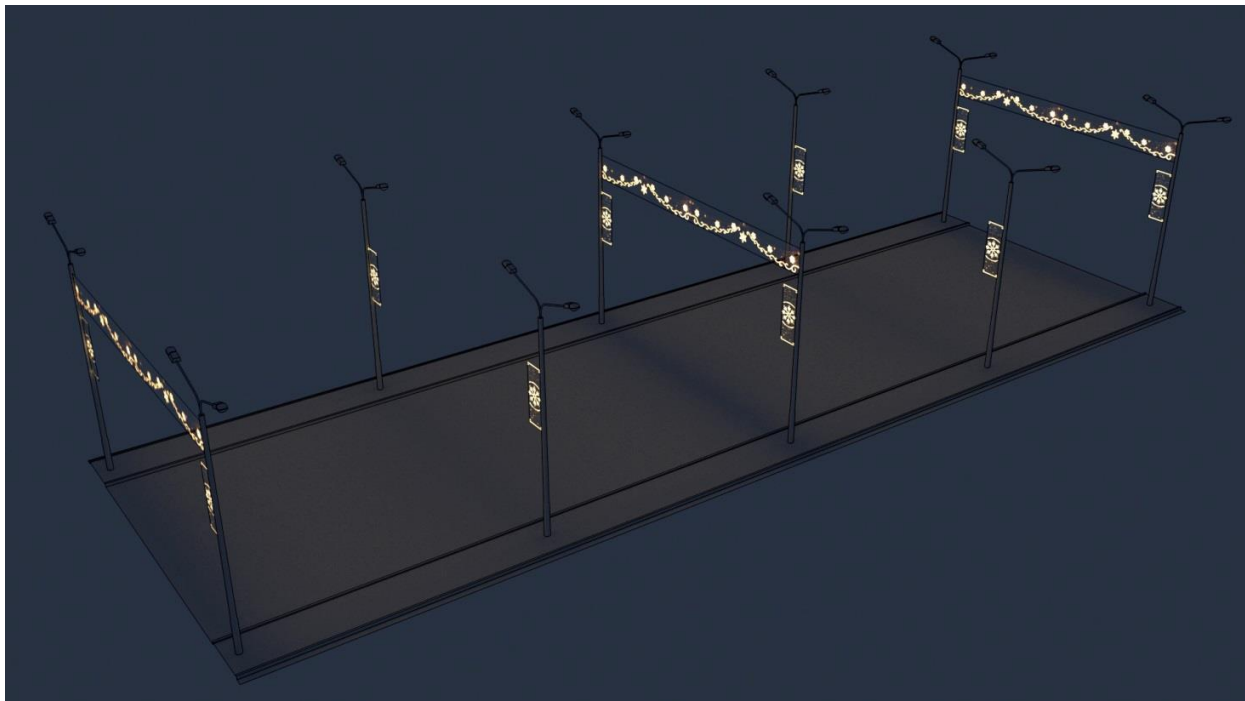
Колористика новогоднего оформления базируется на применении основного цвета и дополняющих цветов на каждый объект оформления. Основной цвет – теплый белый цвет, дополняющие цвета – красный, синий, зеленый, холодный белый.

Возможны несколько вариантов использования вышеупомянутых элементов оформления улиц:

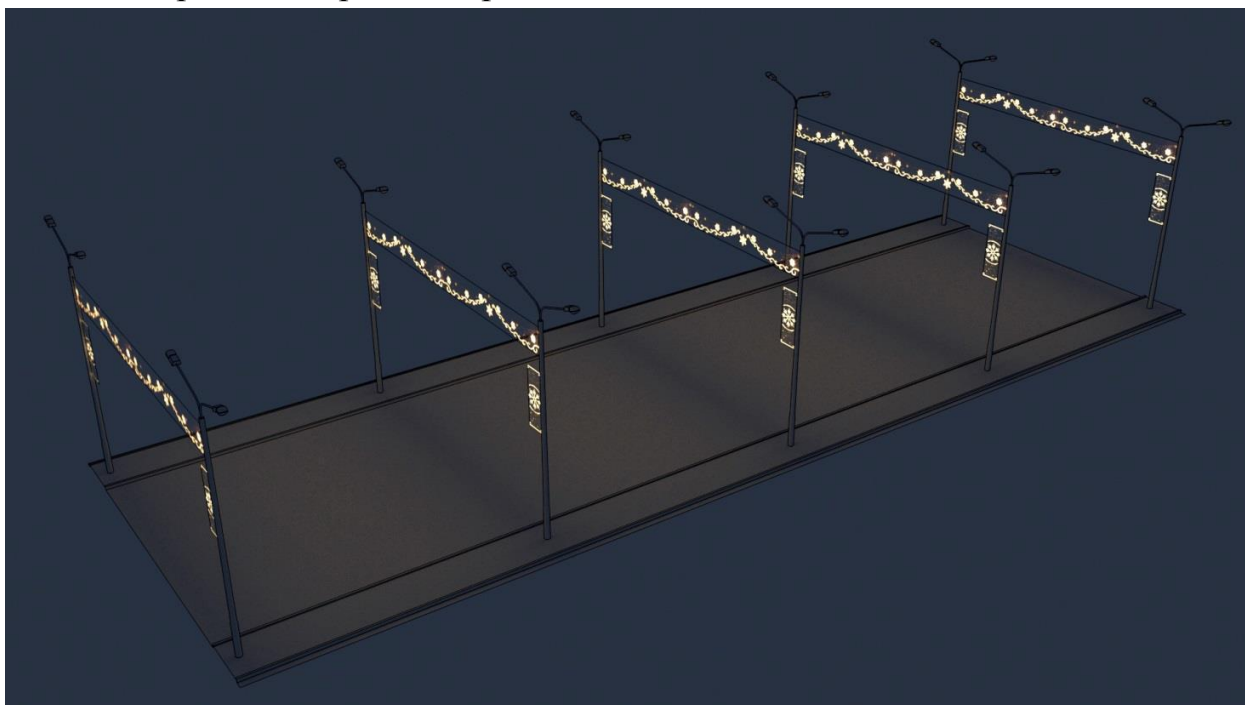
- Светодиодные кронштейн-панели на световых опорах:




- Светодиодные кронштейн-панели в сочетании с редким применением поперечных гирлянд-перетяжек:




- Светодиодные кронштейн-панели в сочетании с частым применением поперечных гирлянд-перетяжек:



- Светодиодные кронштейн-панели в сочетании с применением параллельных гирлянд-перетяжек:



- Светодиодные кронштейн-панели в сочетании с применением параллельных гирлянд-перетяжек и поперечных перетяжек с центральным размещением точечных гирлянд с определенным шагом:



В качестве трех основных тем оформления города предлагаются:

1. Оформление с применением Российской символики



SD-350
 ↓ 0,85 м ✦ 220 Вт
 ⇨ 6,5 м ⬢ 20 кг



SD-351
 ↓ 0,75 м ✦ 220 Вт
 ⇨ 8,7 м ⬢ 22 кг



SK-958
 ↓ 2,5 м
 ⇨ 0,6 м
 ✦ 70 Вт
 ⬢ 8 кг



SK-959
 ↓ 2,5 м
 ⇨ 0,65 м
 ✦ 70 Вт
 ⬢ 8 кг



SK-960
 ↓ 2,5 м
 ⇨ 0,6 м
 ✦ 70 Вт
 ⬢ 8 кг

2. Оформление с применением кристаллических форм




SK-940
 ↓ 1,2 м ✦ 40 Вт
 ⇨ 0,4 м ⬢ 3 кг



SK-941
 ↓ 1,5 м ✦ 70 Вт
 ⇨ 0,7 м ⬢ 5 кг



SK-942
 ↓ 1,7 м ✦ 50 Вт
 ⇨ 0,6 м ⬢ 5 кг



SK-943
 ↓ 2,5 м ✦ 80 Вт
 ⇨ 1 м ⬢ 8 кг



SK-944
 ↓ 1,6 м ✦ 60 Вт
 ⇨ 0,7 м ⬢ 6 кг



SK-945
 ↓ 1 м ✦ 45 Вт
 ⇨ 0,5 м ⬢ 4,5 кг

3. Оформление с применением традиционных новогодних символов



SD-304
 ↓ 0,8 м ✦ 150 Вт
 ⇨ 6 м ⬢ 20 кг



SK-813
 ↓ 2,5 м ✦ 80 Вт
 ⇨ 0,85 м ⬢ 8 кг



SK-814
 ↓ 2,5 м ✦ 80 Вт
 ⇨ 0,85 м ⬢ 8 кг



SK-815
 ↓ 2,5 м ✦ 80 Вт
 ⇨ 0,85 м ⬢ 8 кг



SD-303
 ↓ 1 м ✦ 260 Вт
 ⇨ 8 м ⬢ 21 кг



SK-807
 ↓ 2 м ✦ 65 Вт
 ⇨ 0,95 м ⬢ 6 кг



SK-808
 ↓ 2 м ✦ 65 Вт
 ⇨ 0,8 м ⬢ 6 кг



SK-809
 ↓ 2 м ✦ 65 Вт
 ⇨ 0,95 м ⬢ 6 кг

Оформление локальных объектов

Особое внимание необходимо уделить единству оформления деревьев. Необходимо соблюдать условие применения одного типа оформления и цвета в пределах одной группы деревьев.



Крупноформатные витрины необходимо оформлять так же в единой стилистике и цветовой гамме.



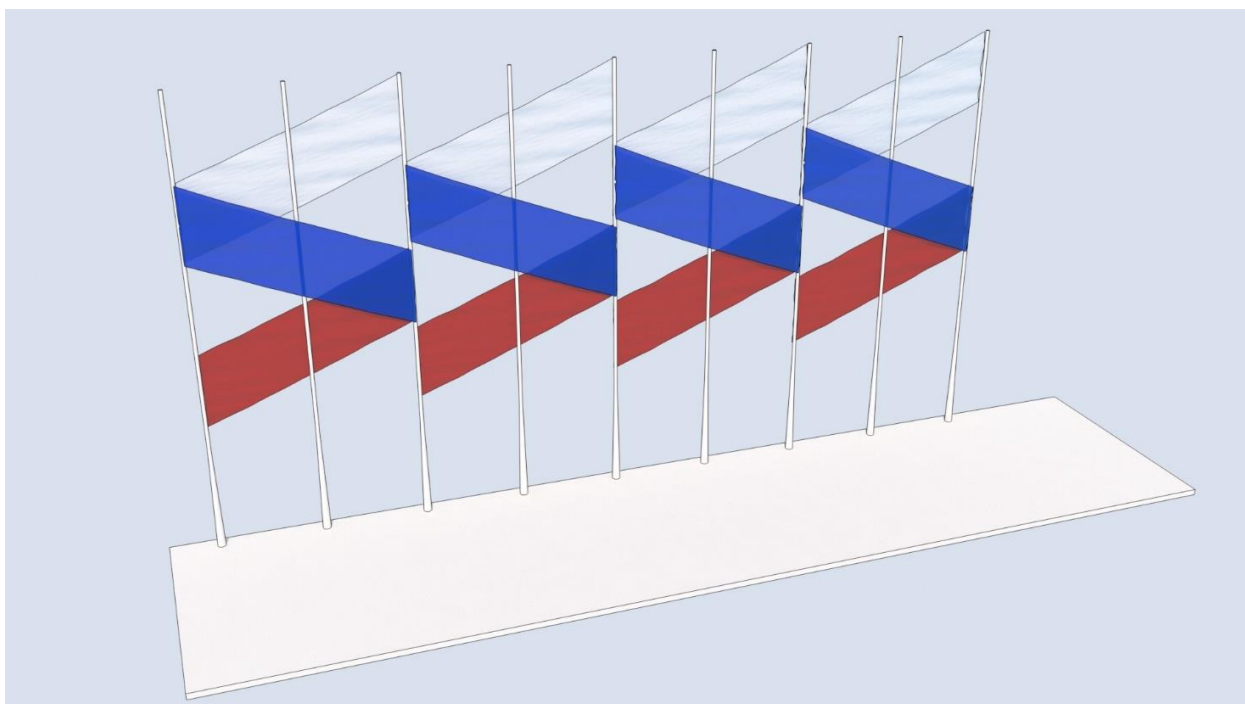
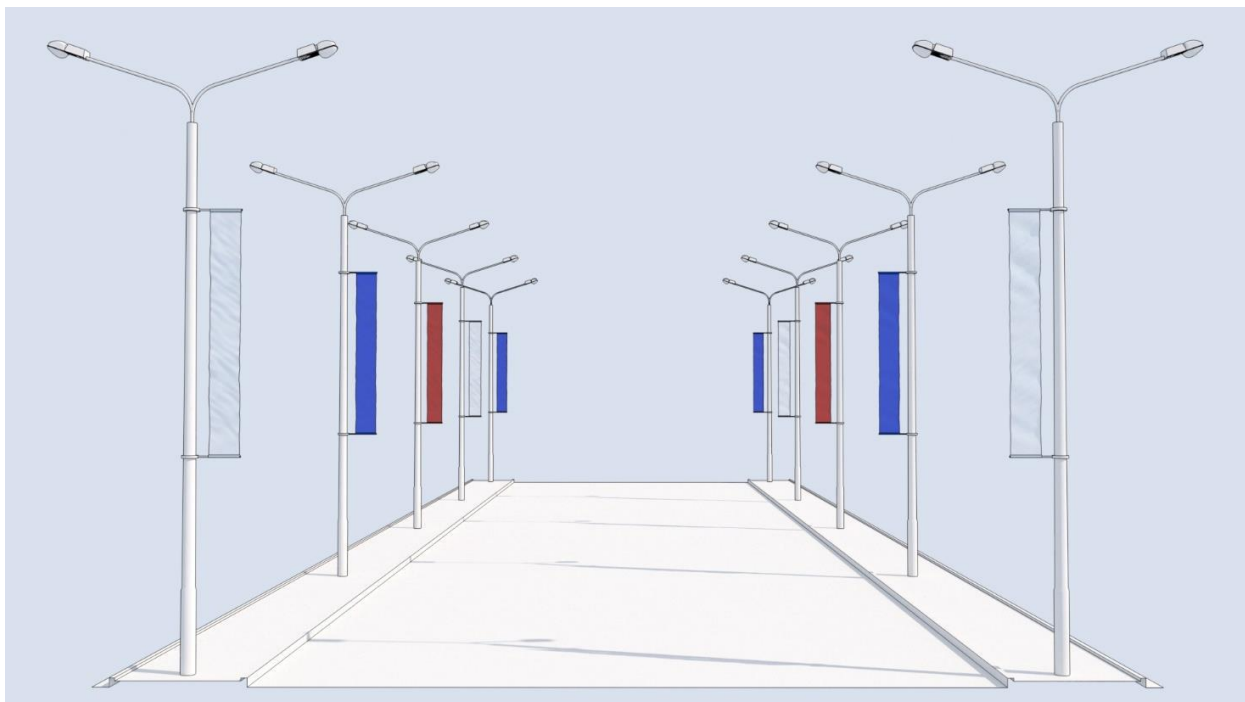
3.2. Летние праздники

Гибкий сценарий оформления города к летним праздникам позволяет создать праздничную атмосферу для каждого праздника за счет применения цветных текстильных полотен одинаковых габаритов на типизированных кронштейнах и крепежах к световым опорам и фасадам зданий, а также с помощью крупноформатных текстильных растяжек и баннеров.

Условно виды оформления разделены на 2 категории:

3.2.1. Линейные объекты. Оформление световых опор вдоль городских улиц:

- текстильные полотна на кронштейнах;
- флаги разных цветов в держателях.



3.2.2. Локальные объекты.

- оформление фасадов зданий;
- оформление флагштоков;
- установка временных малых архитектурных форм (стендов);
- размещение социальной рекламы на отдельностоящих рекламных конструкциях (баннеры, тумбы).

Для оформления используется 7 основных цветов, различные сочетания которых позволят создать уникальный декор каждого праздника: белый, красный, синий, оранжевый, зеленый, желтый, черный.

4. Общие требования к праздничному оформлению

4.1. Праздничное оформление должно соответствовать тематике праздника; обязательным ее элементом должна быть государственная и муниципальная символика Российской Федерации, Ростовской области и города Таганрога.

4.2. Используемые для праздничного оформления материалы должны быть безопасны в эксплуатации, обеспечивать в равной степени его положительное эмоциональное восприятие людьми в светлое и темное время суток.

4.3. При установке элементов праздничного оформления запрещается снимать, повреждать технические средства регулирования дорожного движения, городской навигации и ухудшать их видимость.

4.4. Функционирование элементов праздничного освещения в вечернее и ночное время зимнего периода должно обеспечиваться с 17.00 часов до 08.00 часов, в летний период с 20.00 часов до 06.00 часов.

4.5. Элементы праздничного оформления должны содержаться в рабочем состоянии и, при необходимости, должна осуществляться их замена, ремонт или очистка.

4.6. Монтаж праздничного оформления территории города должен быть осуществлен не позднее, чем за 7 дней до начала праздника, а при праздновании Нового года и Рождества Христова до 10 декабря текущего года.

4.7. Демонтаж праздничного оформления должен быть осуществлен в течение 10 рабочих дней, следующих за днем окончания праздника, а после празднования Нового года и Рождества Христова - до 1 февраля текущего года.

Заместитель начальника общего отдела
Администрации города Таганрога

И.В. Адова