


Показатели бюджета города Таганрога за 2014 год

Доходы бюджета **5 827,1**

- налоговые и неналоговые доходы – 2 079,7 млн.руб. (35,7%)
- безвозмездные перечисления – 3 747,4 млн.руб. (64,3%)

Источники
финансирования
дефицита бюджета
174,5 млн. рублей

Расходы бюджета
6 001,6 млн. рублей



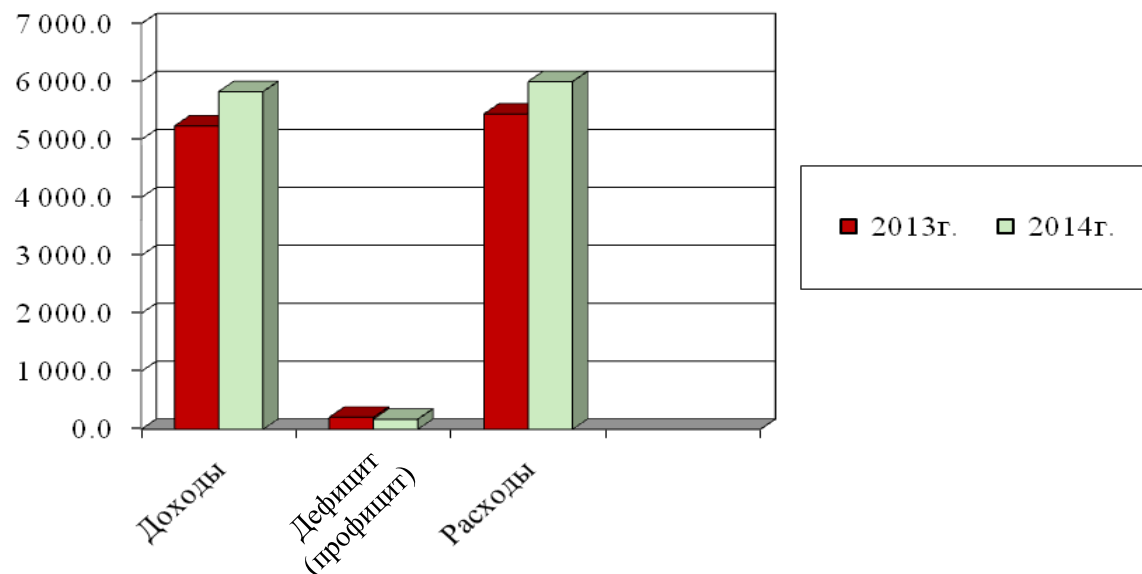
Основные параметры исполнения бюджета города Таганрога за 2014 год

(млн. рублей)

	Уточненный план на 2014 год	Исполнено за 2014 год	% исполнения
I. Доходы, всего	6 062,8	5 827,1	96,1
из них:			
Налоговые и неналоговые доходы	2 276,5	2 079,7	91,4
Безвозмездные поступления	3 786,3	3 747,3	99,0
II. Расходы, всего	6 395,2	6 001,6	93,8
III. Дефицит (-), профицит (+)	- 216,0	- 174,5	
VI. Источники финансирования дефицита	216,0	174,5	

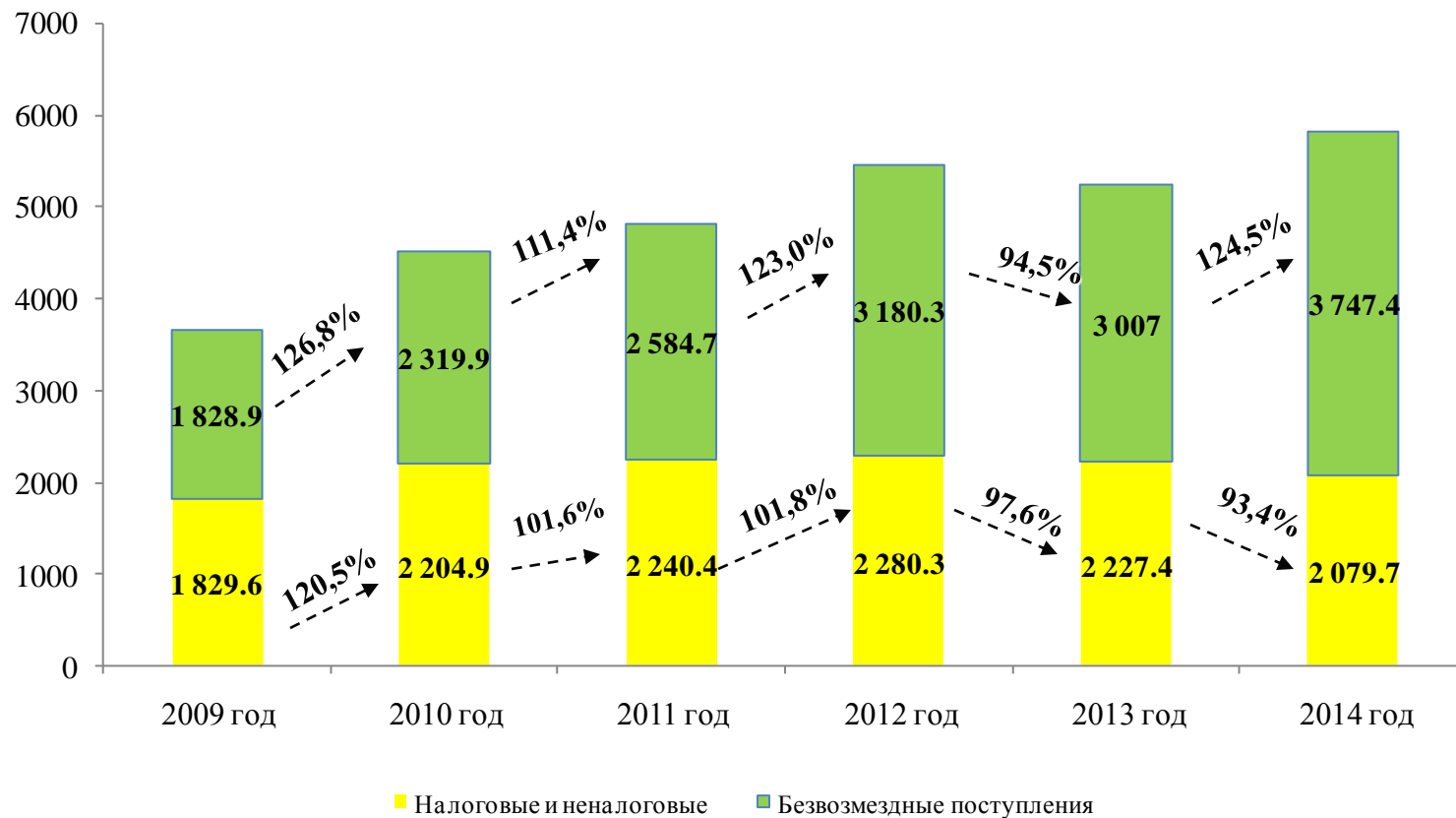
Показатели бюджета города Таганрога за 2013 год и 2014 год (в млн. руб.)

Наименование	2013 г.	2014 г.	Отклонение
Доходы:	5 234,4	5 827,1	592,7
Налоговые и неналоговые доходы	2 227,4	2 079,7	- 147,7
Безвозмездные перечисления	3 007,0	3 747,4	740,4
Дефицит (профицит)	- 208,1	-174,5	33,6
Расходы	5 442,5	6 001,6	559,1



Структура доходов бюджета города Таганрога в 2009-2014 гг.

млн. рублей



3 658,5
млн. рублей

4 524,8
млн. рублей

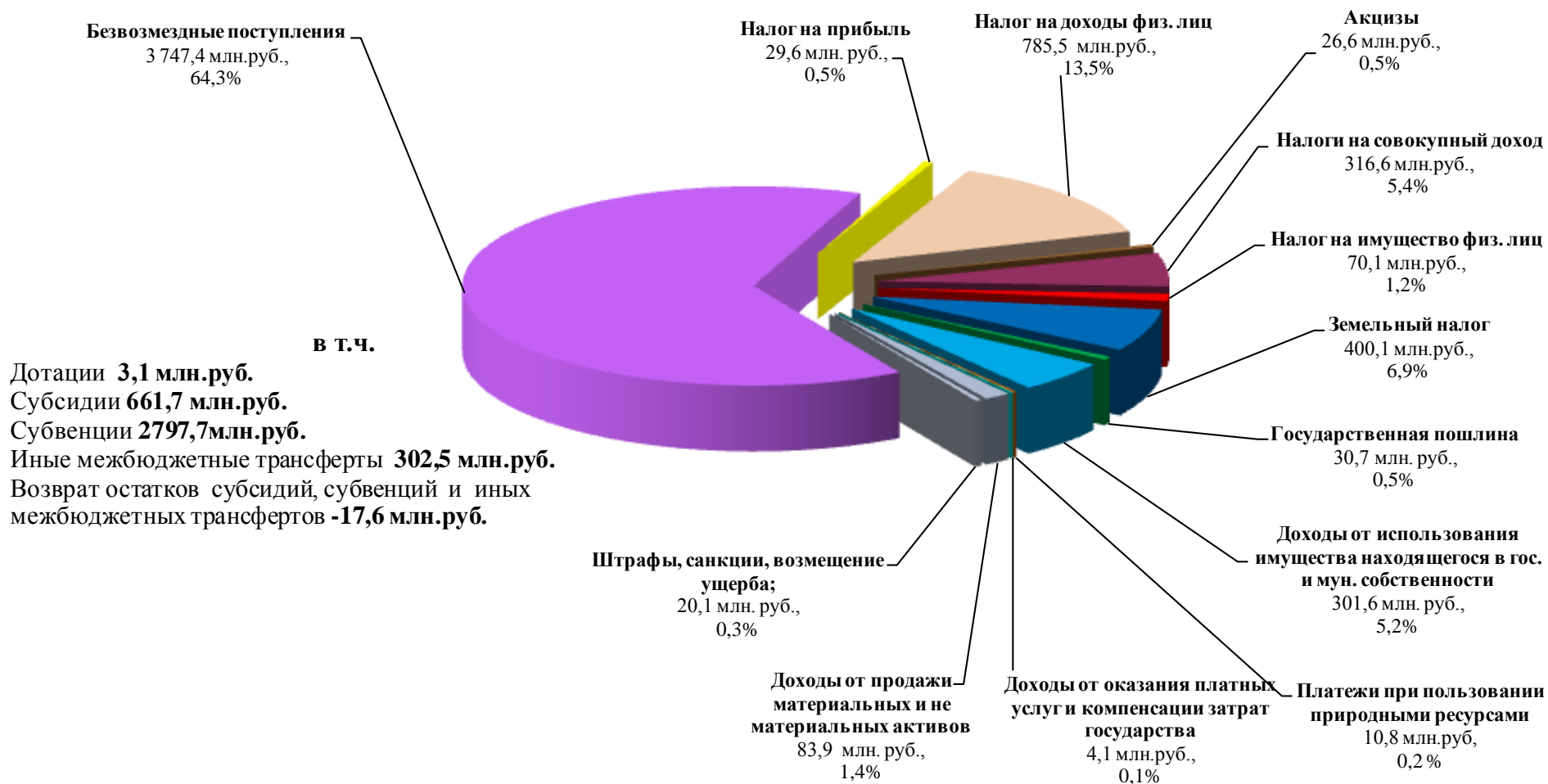
4 825,1
млн. рублей

5 460,6
млн. рублей

5 234,4
млн. рублей

5 827,1
млн. рублей

Объем поступлений доходов бюджета г. Таганрога за 2014 г. 5 827,1 млн. руб.



НАЛОГОВЫЕ И НЕНАЛОГОВЫЕ ДОХОДЫ ГОРОДА
2 079,7 МЛН. РУБ.

НАЛОГОВЫЕ ДОХОДЫ - 79,8 %
1 659,2 млн. руб.

Налог на прибыль
[норматив отчислений в бюджет города **5,55 %**]
29,6 млн. руб.

Налог на доходы физических лиц
[норматив отчислений в бюджет города **25 %**]
785,5 млн. руб.

Налог взимаемый в связи с применением упрощенной системы налогообложения
[норматив отчислений в бюджет города **33,75%**]
147,6 млн. руб.

Единый налог на вмененный доход
[норматив отчислений в бюджет города **100%**]
164,6 млн. руб.

Налог, взимаемый в связи с применением патентной системы налогообложения города [норматив отчислений **100%**]
4,4 млн. руб.

Налог на имущество физ.лиц
[норматив отчислений в бюджет города **100%**]
70,1 млн. руб.

Земельный налог
[норматив отчислений в бюджет города **100 %**]
400,1 млн. руб.

Государственная пошлина
[норматив отчислений в бюджет города **100 %**]
30,7 млн. руб.

Акцизы по подакцизным товарам
[норматив отчислений в бюджет города **3,2656 %**]
26,6 млн. руб.

НЕНАЛОГОВЫЕ ДОХОДЫ - 20,2 %
420,5 млн. руб.

Аренда земли
[норматив отчислений в бюджет города **100%**]
260,4 млн. руб.

Аренда муниципального имущества
[норматив отчислений в бюджет города **100%**]
26,3 млн. руб.

Плата за негативное воздействие на окружающую среду
[норматив отчислений в бюджет города **40%**]
10,8 млн. руб.

Доходы от реализации имущества
[норматив отчислений в бюджет города **100%**]
47,9 млн. руб.

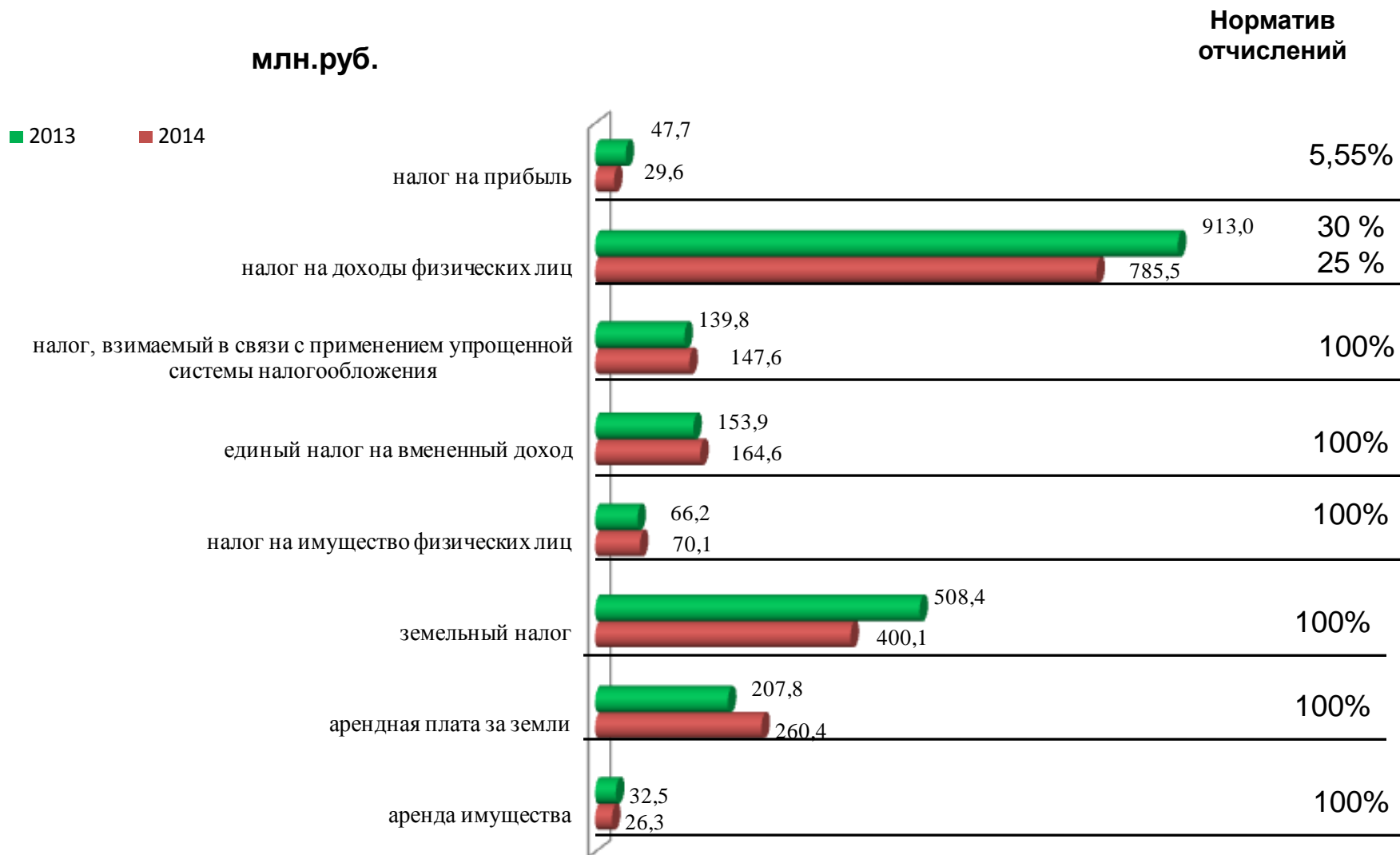
Доходы от продажи земельных участков
[норматив отчислений в бюджет города **100%**]
35,5 млн. руб.

Прочие поступления от использования имущества
[норматив отчислений в бюджет города **100%**]
13,3 млн.руб.

Штрафы, санкции, возмещение ущерба
20,1 млн. руб.

Прочие неналоговые поступления 6,2 млн. руб. в т.ч. дивиденды по акциям 0,4 млн.руб., доходы от части прибыли МУП 1,2 млн.руб., прочие доходы от оказания платных услуг 4,1 млн.руб., доходы от продажи квартир 0,5 млн.руб.

Сравнительный анализ основных доходных источников бюджета города за 2014 год с аналогичным периодом прошлого года



Расходы бюджета города Таганрога в 2013-2014 годах

тыс. рублей

НАИМЕНОВАНИЕ	Рз	2013 год	2014 год	Темп роста к 2013 году, %
ВСЕГО		5 442 525.2	6 001 574.4	110.3
ОБЩЕГОСУДАРСТВЕННЫЕ ВОПРОСЫ	01	330 605.1	359 683.2	108.8
НАЦИОНАЛЬНАЯ ОБОРОНА	02	405.7	166.8	41.1
НАЦИОНАЛЬНАЯ БЕЗОПАСНОСТЬ И ПРАВООХРАНИТЕЛЬНАЯ ДЕЯТЕЛЬНОСТЬ	03	30 890.4	60 933.1	197.3
НАЦИОНАЛЬНАЯ ЭКОНОМИКА	04	292 617.3	174 914.3	59.8
ЖИЛИЩНО-КОММУНАЛЬНОЕ ХОЗЯЙСТВО	05	581 408.5	661 509.4	113.8
ОХРАНА ОКРУЖАЮЩЕЙ СРЕДЫ	06	2 205.7	307.3	13.9
ОБРАЗОВАНИЕ	07	2 011 073.5	2 447 996.6	121.7
КУЛЬТУРА, КИНЕМАТОГРАФИЯ	08	237 933.6	218 627.1	91.9
ЗДРАВООХРАНЕНИЕ	09	377 873.3	245 141.6	64.9
СОЦИАЛЬНАЯ ПОЛИТИКА	10	1 458 518.4	1 717 463.0	117.8
ФИЗИЧЕСКАЯ КУЛЬТУРА И СПОРТ	11	78 502.2	60 163.1	76.6
СРЕДСТВА МАССОВОЙ ИНФОРМАЦИИ	12	2 000.0	1 987.4	99.4
ОБСЛУЖИВАНИЕ ГОСУДАРСТВЕННОГО И МУНИЦИПАЛЬНОГО ДОЛГА	13	38491,5	52 681.9	136.9

Расходы бюджета города Таганрога
за 2012-2014 годы

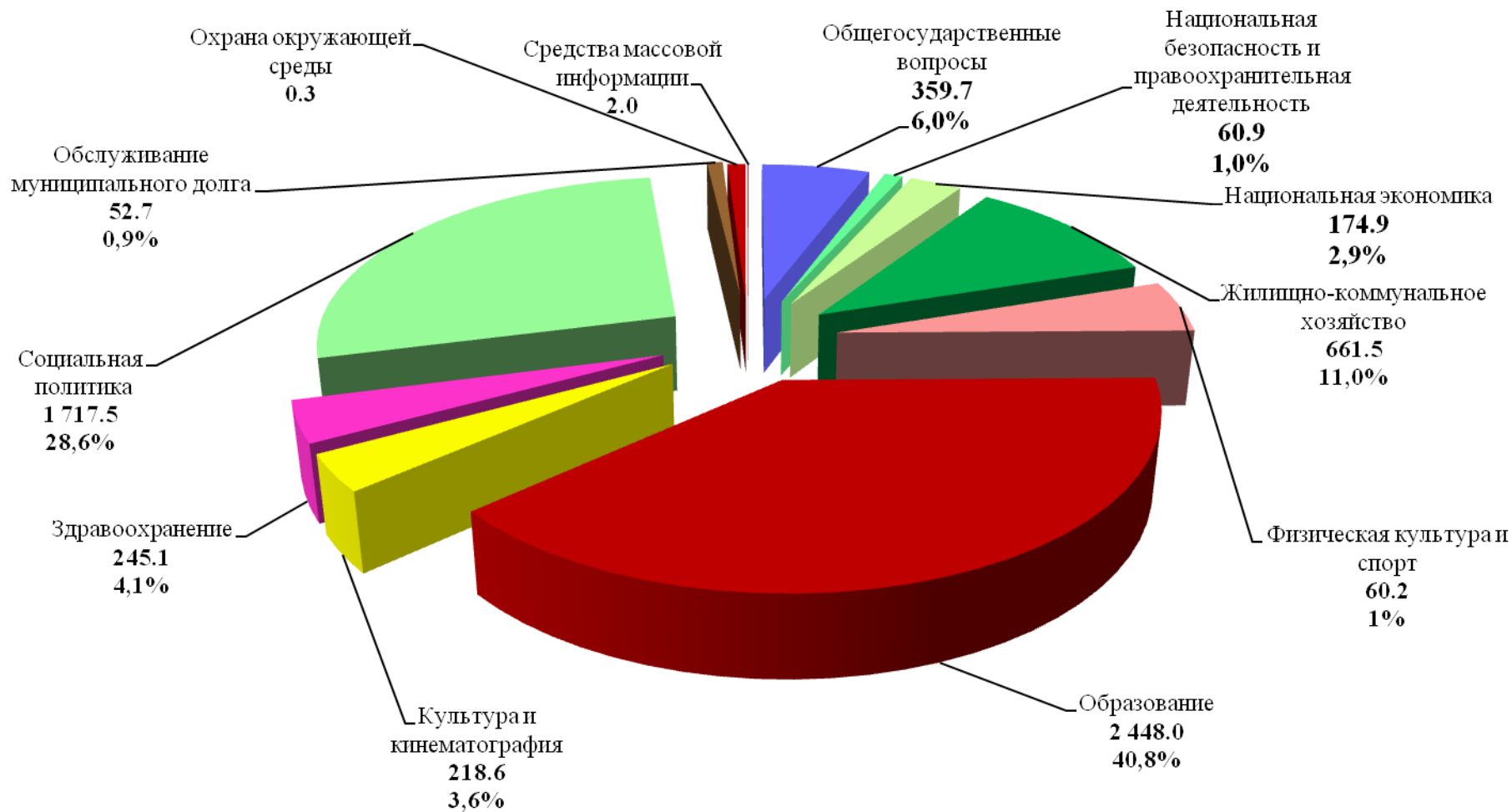
тыс. рублей

НАИМЕНОВАНИЕ	Рз	2012 год	2013 год	2014 год
ВСЕГО		5 920 070.1	5 442 525.2	6 001 574.4
ОБЩЕГОСУДАРСТВЕННЫЕ ВОПРОСЫ	01	315 318.7	330 605.1	359 683.2
НАЦИОНАЛЬНАЯ ОБОРОНА	02	397.2	405.7	166.8
НАЦИОНАЛЬНАЯ БЕЗОПАСНОСТЬ И ПРАВООХРАНИТЕЛЬНАЯ ДЕЯТЕЛЬНОСТЬ	03	41 067.4	30 890.4	60 933.1
НАЦИОНАЛЬНАЯ ЭКОНОМИКА	04	427 844.4	292 617.3	174 914.3
ЖИЛИЩНО-КОММУНАЛЬНОЕ ХОЗЯЙСТВО	05	634 580.9	581 408.5	661 509.4
ОХРАНА ОКРУЖАЮЩЕЙ СРЕДЫ	06	1 299.2	2 205.7	307.3
ЗОБРАЗОВАНИЕ	07	1 769 197.0	2 011 073.5	2 447 996.2
КУЛЬТУРА, КИНЕМАТОГРАФИЯ	08	201 336.8	237 933.6	218 627.1
ЗДРАВООХРАНЕНИЕ	09	1 012 518.2	377 873.3	245 141,6
СОЦИАЛЬНАЯ ПОЛИТИКА	10	1 415 078.9	1 458 518.4	1 717 463,0
ФИЗИЧЕСКАЯ КУЛЬТУРА И СПОРТ	11	95 078.6	78 502.2	60 163.1
СРЕДСТВА МАССОВОЙ ИНФОРМАЦИИ	12	2 272.0	2 000.0	1 987.4
ОБСЛУЖИВАНИЕ ГОСУДАРСТВЕННОГО И МУНИЦИПАЛЬНОГО ДОЛГА	13	4 080.7	38 491.5	52 681.9

Удельный вес расходов бюджета города Таганрога в 2012-2014 годах

НАИМЕНОВАНИЕ	Рз	2012 год уд. вес, %	2013 год уд. вес, %	2014 год уд. вес, %
ВСЕГО		100.0	100.0	100.0
ОБЩЕГОСУДАРСТВЕННЫЕ ВОПРОСЫ	01	5.3	6.1	6.0
НАЦИОНАЛЬНАЯ ОБОРОНА	02	0.01	0.01	0.01
НАЦИОНАЛЬНАЯ БЕЗОПАСНОСТЬ И ПРАВООХРАНИТЕЛЬНАЯ ДЕЯТЕЛЬНОСТЬ	03	0.7	0.6	1.0
НАЦИОНАЛЬНАЯ ЭКОНОМИКА	04	7.2	5.4	2.9
ЖИЛИЩНО-КОММУНАЛЬНОЕ ХОЗЯЙСТВО	05	10.7	10.7	11.0
ОХРАНА ОКРУЖАЮЩЕЙ СРЕДЫ	06	0.05	0.05	0.05
ОБРАЗОВАНИЕ	07	29.9	37.0	40.8
КУЛЬТУРА, КИНЕМАТОГРАФИЯ	08	3.4	4.4	3.6
ЗДРАВООХРАНЕНИЕ	09	17.1	6.8	4.1
СОЦИАЛЬНАЯ ПОЛИТИКА	10	23.9	26.8	28.6
ФИЗИЧЕСКАЯ КУЛЬТУРА И СПОРТ	11	1.6	1.4	1.0
СРЕДСТВА МАССОВОЙ ИНФОРМАЦИИ	12	0.04	0.04	0.04
ОБСЛУЖИВАНИЕ ГОСУДАРСТВЕННОГО И МУНИЦИПАЛЬНОГО ДОЛГА	13	0.1	0.7	0.9


Расходы бюджета города Таганрога за 2014 год в разрезе основных отраслей (6 001,6 млн. руб.)



ПАРАМЕТРЫ БЮДЖЕТА ГОРОДА ТАГАНРОГА В АБСОЛЮТНОМ ВЫРАЖЕНИИ



Как правило, бюджетные данные представляются в тысячах рублей. Например, за 2014 год расходы бюджета города Таганрога исполнены в объеме 6 001 574,4 тыс.руб. В расчете на одного жителя города Таганрога это составляет примерно 23,7 тыс.рублей в год.



Доля муниципальных программ в общем объеме расходов, исполненных на реализацию муниципальных программ г. Таганрога за 2014 год

Развитие
Здравоохранения
4,3%



Обеспечение доступным
и комфортным жильем
населения города
Таганрога
5,5%



Развитие культуры
5,3%



Развитие
транспортной
системы
3,3%



Развитие
образования
41,3%



Обеспечение качественными
жилищно-коммунальными
услугами населения города
Таганрога
7,5%



Охрана окружающей
среды и рациональное
природопользование
0,4 %



Энергоэффектив-
ность и развитие
энергетики
0,18%



Молодежь города
Таганрога
0,1%



Управление и
распоряжение
муниципальной
собственностью и
земельными ресурсами
города Таганрог - 0,8%

Развитие физической
культуры и спорта
1,9%



Муниципальная
политика
0,01%

Социальная
поддержка граждан
26,5%



Обеспечение
общественного порядка
и противодействие
преступности - 0,02%

Экономическое
развитие и
инновационная
экономика
0,5%

Поддержка казачьих
обществ
0,1%

Доступная среда
0,1%



Защита населения и территории
от чрезвычайных ситуаций,
обеспечение пожарной
безопасности и безопасности
людей на водных объектах
0,8%



Информационное
общество
0,9%



Управление
муниципальными
финансами
0,5%

