

# Показатели исполнения бюджета г. Таганрога за 1-е полугодие 2018 года

**Доходы бюджета  
2 950,5 млн. руб.**

**в т.ч.**

- налоговые и неналоговые доходы – 974,2 млн.р. (33,0%)
- финансовая помощь – 1 976,3 млн.р. (67,0%)

**Источники  
финансирования  
дефицита бюджета  
11,5 млн. руб.**

**Расходы бюджета  
2 962,1 млн. руб.**

**Налоговые и неналоговые доходы города**  
**974,2 млн. руб.**

**Налоговые доходы -85,6% от суммы собств. доходов**  
**833,5 млн. руб.**

**Налог на доходы физических лиц**  
норматив отчислений в бюджет города 25 %  
**474,0 млн. руб.**

**Акцизы по подакцизным товарам**  
норматив отчислений в бюджет города 2,0708 %  
**10,1 млн. руб.**

**Единый налог на вмененный доход**  
норматив отчислений в бюджет города 100%  
**66,8 млн. руб.**

**Единый сельскохозяйственный налог**  
норматив отчислений в бюджет города 100%  
**2,8 млн. руб.**

**Патентная система налогообложения**  
норматив отчислений в бюджет города 100%  
**8,8 млн. руб.**

**Налог на имущество физ. лиц**  
норматив отчислений в бюджет города 100%  
**8,9 млн. руб.**

**Земельный налог**  
норматив отчислений в бюджет города 100 %  
**231,9 млн. руб.**

**Государственная пошлина**  
норматив отчислений в бюджет города 100 %  
**30,2 млн. руб.**

**Неналоговые доходы-14,4 % от суммы собств. доходов**  
**140,7 млн. руб.**

**Аренда земли**  
норматив отчислений в бюджет города 100%  
**70,4 млн. руб.**

**Аренда имущества**  
норматив отчислений в бюджет города 100%  
**8,4 млн. руб.**

**Прочие поступления за использования имущества**  
норматив отчислений в бюджет города 100%  
**10,6 млн. руб.**

**Плата за негативное воздействие на окружающую среду**  
норматив отчислений в бюджет города 55%  
**3,3 млн. руб.**

**Доходы от реализации имущества**  
норматив отчислений в бюджет города 100%  
**11,6 млн. руб.**

**Доходы от продажи земельных участков**  
норматив отчислений в бюджет города 100%  
**19,4 млн. руб.**

**Штрафы, санкции, возмещение ущерба**  
**11,8 млн. руб.**

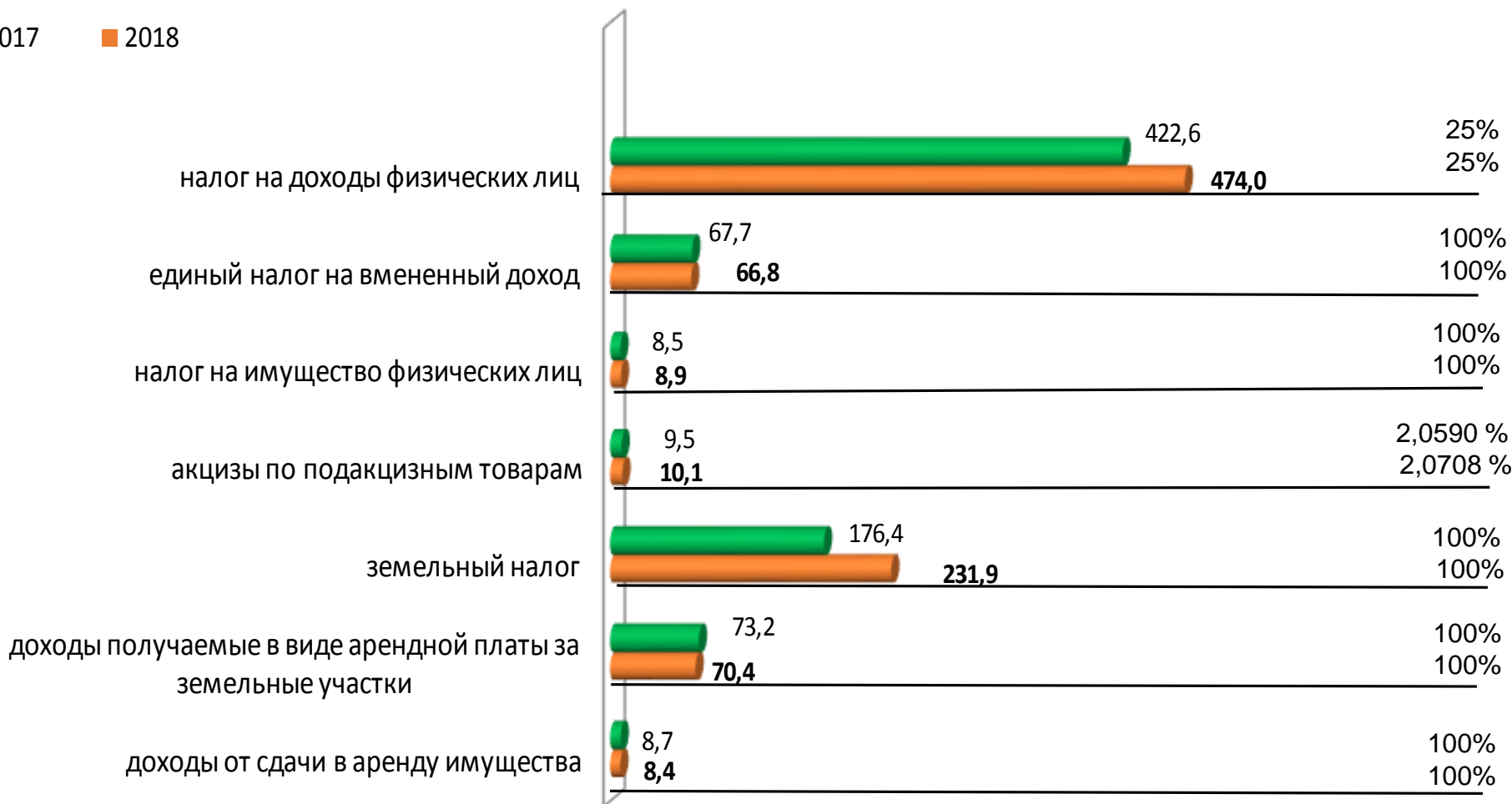
**Прочие неналоговые поступления 5,2 млн. руб.** в т.ч. прочие доходы от оказания платных услуг и компенсации затрат 2,9 млн.руб., доходы от перечисления части прибыли МУП 1,0 млн. руб., от дивидендов по акциям 1,0 млн. руб., плата за увеличение площади земельных участков.0,1 млн. руб., плата об установлении серветута 0,1 млн. руб.

# Сравнительный анализ основных доходных источников бюджета города за 1-е полугодие 2018 года с аналогичным периодом прошлого года

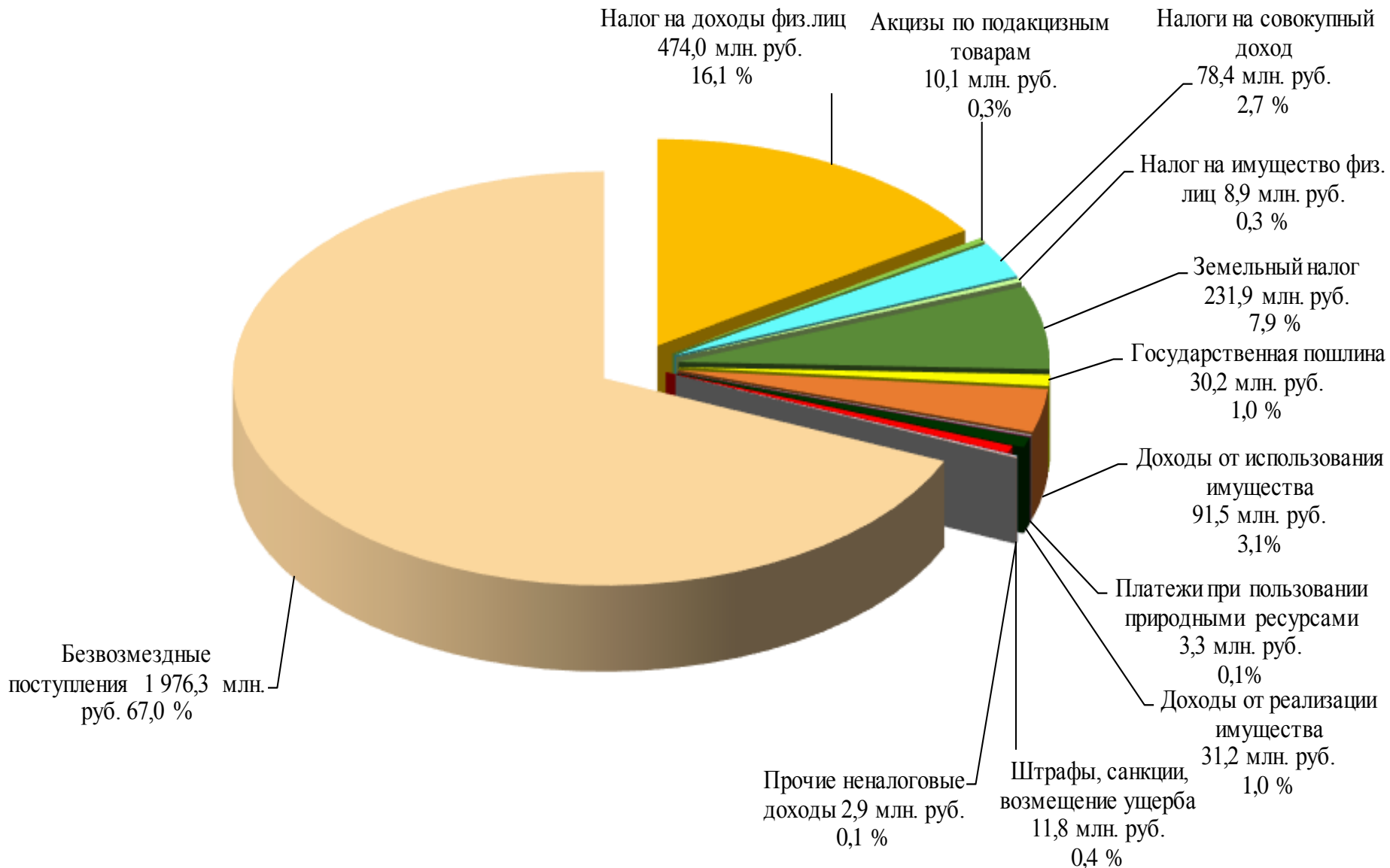
млн.руб.

Норматив отчислений

■ 2017 ■ 2018

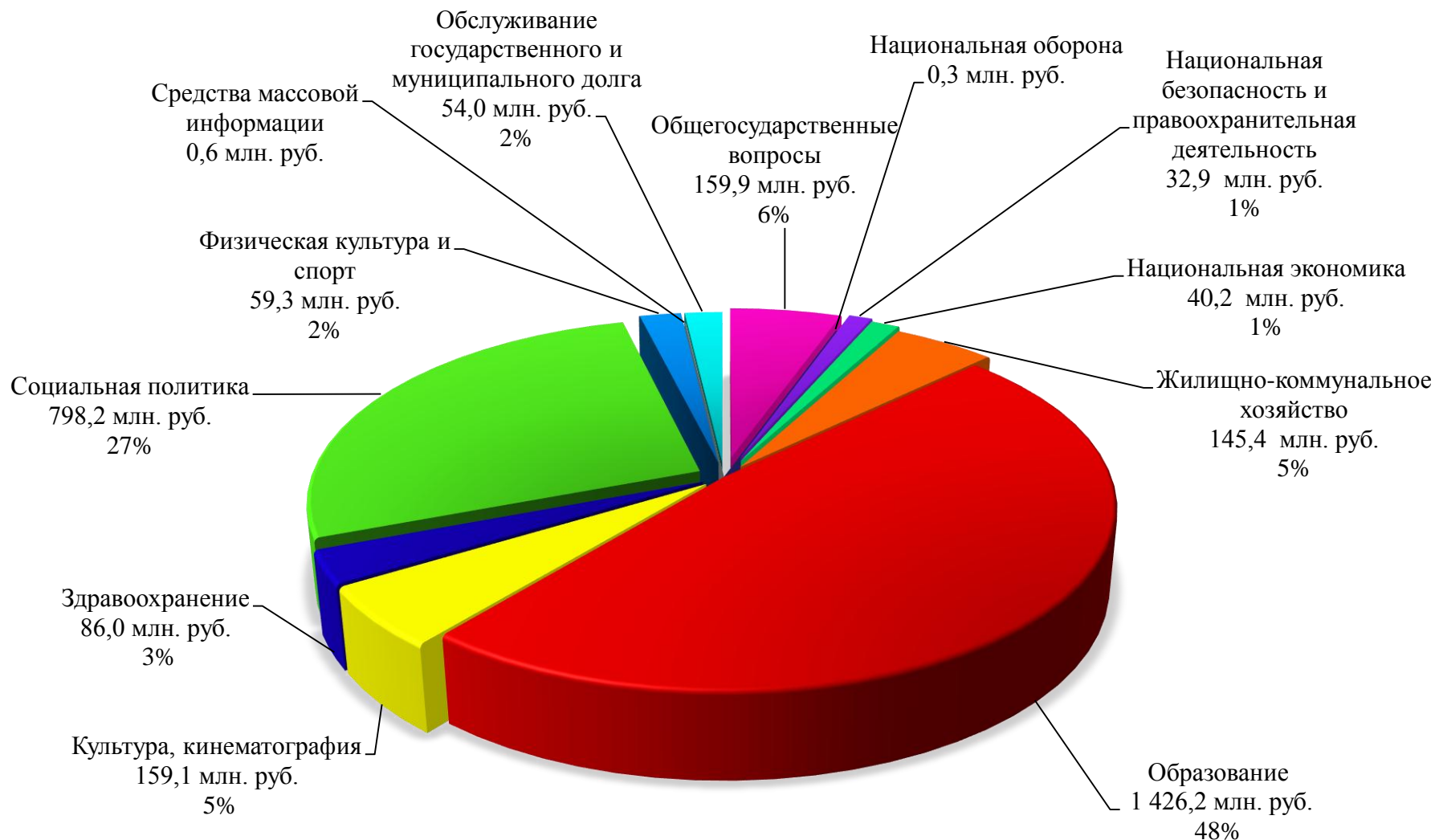


# Объем поступлений доходов бюджета г. Таганрога за 1-е полугодие 2018 г. 2 950,5 млн. руб.



# Расходы бюджета г. Таганрога за 1-е полугодие 2018 г. в разрезе основных отраслей (2 962,1 млн. руб.)

млн. руб.



# Динамика изменения расходов бюджета г. Таганрога в разрезе основных отраслей за 1-е полугодие 2017 г. и 2018 г.

млн. руб.

