



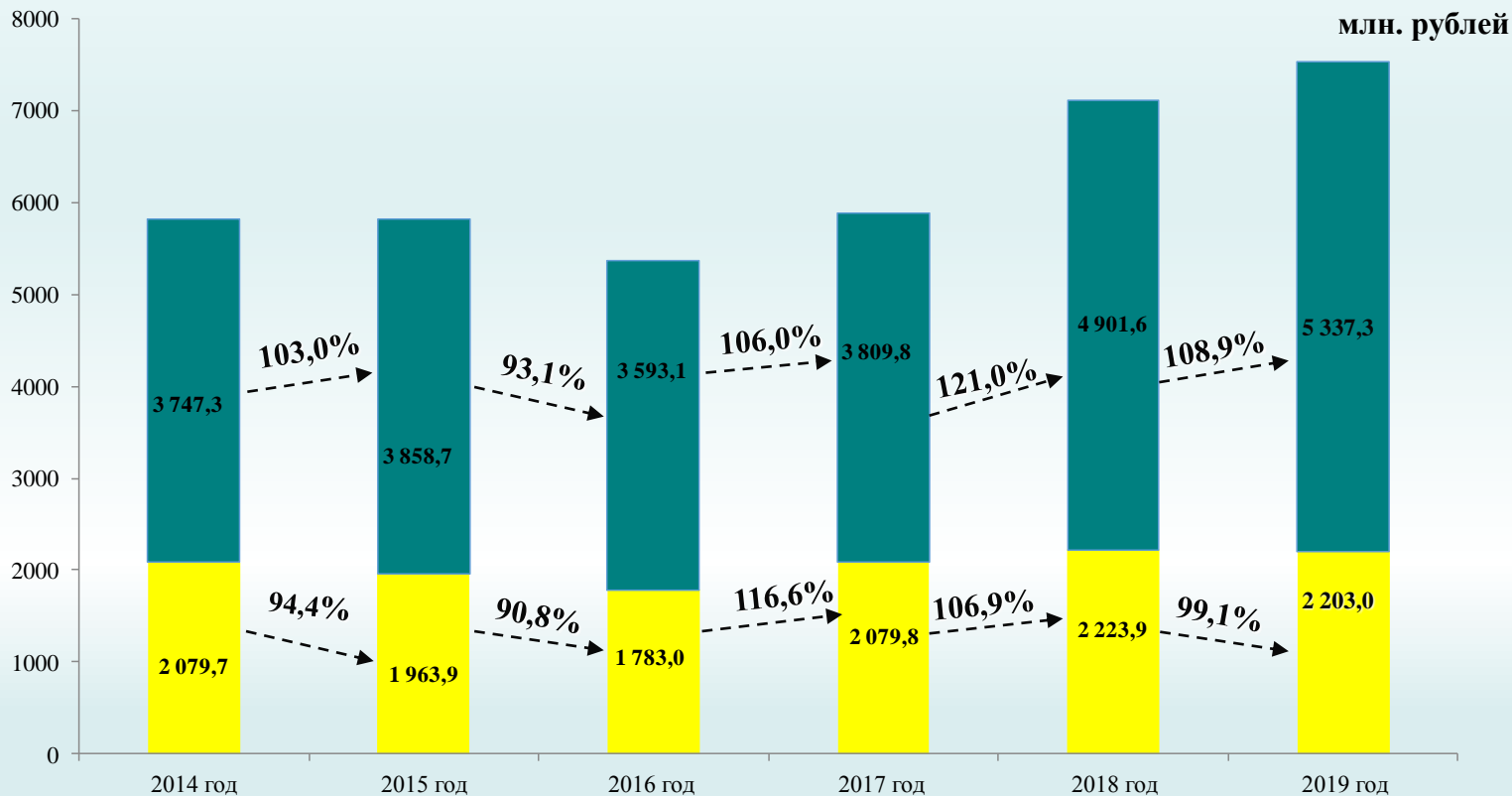
АДМИНИСТРАЦИЯ ГОРОДА ТАГАНРОГА

**ПУБЛИЧНЫЕ СЛУШАНИЯ
ПО ПРОЕКТУ РЕШЕНИЯ ГОРОДСКОЙ ДУМЫ
«ОБ УТВЕРЖДЕНИИ ОТЧЕТА ОБ ИСПОЛНЕНИИ
БЮДЖЕТА МУНИЦИПАЛЬНОГО ОБРАЗОВАНИЯ
«ГОРОД ТАГАНРОГ» ЗА 2019 ГОД»**

Показатели бюджета города Таганрога за 2018 год и 2019 год (в млн. руб.)

Наименование	2018 г.	2019 г.	Отклонение
Доходы:	7 125,5	7 540,3	+ 414,8
Налоговые и неналоговые доходы	2 223,9	2 203,0	- 20,9
Безвозмездные перечисления	4 901,6	5 337,3	+ 435,7
Дефицит (профицит)	- 94,4	- 223,1	+128,7
Расходы	7 219,9	7 763,4	+ 543,5

Структура доходов бюджета города Таганрога в 2014-2019 гг.



■ Налоговые и неналоговые ■ Безвозмездные поступления

5 827,0
млн. рублей

5 822,6
млн. рублей

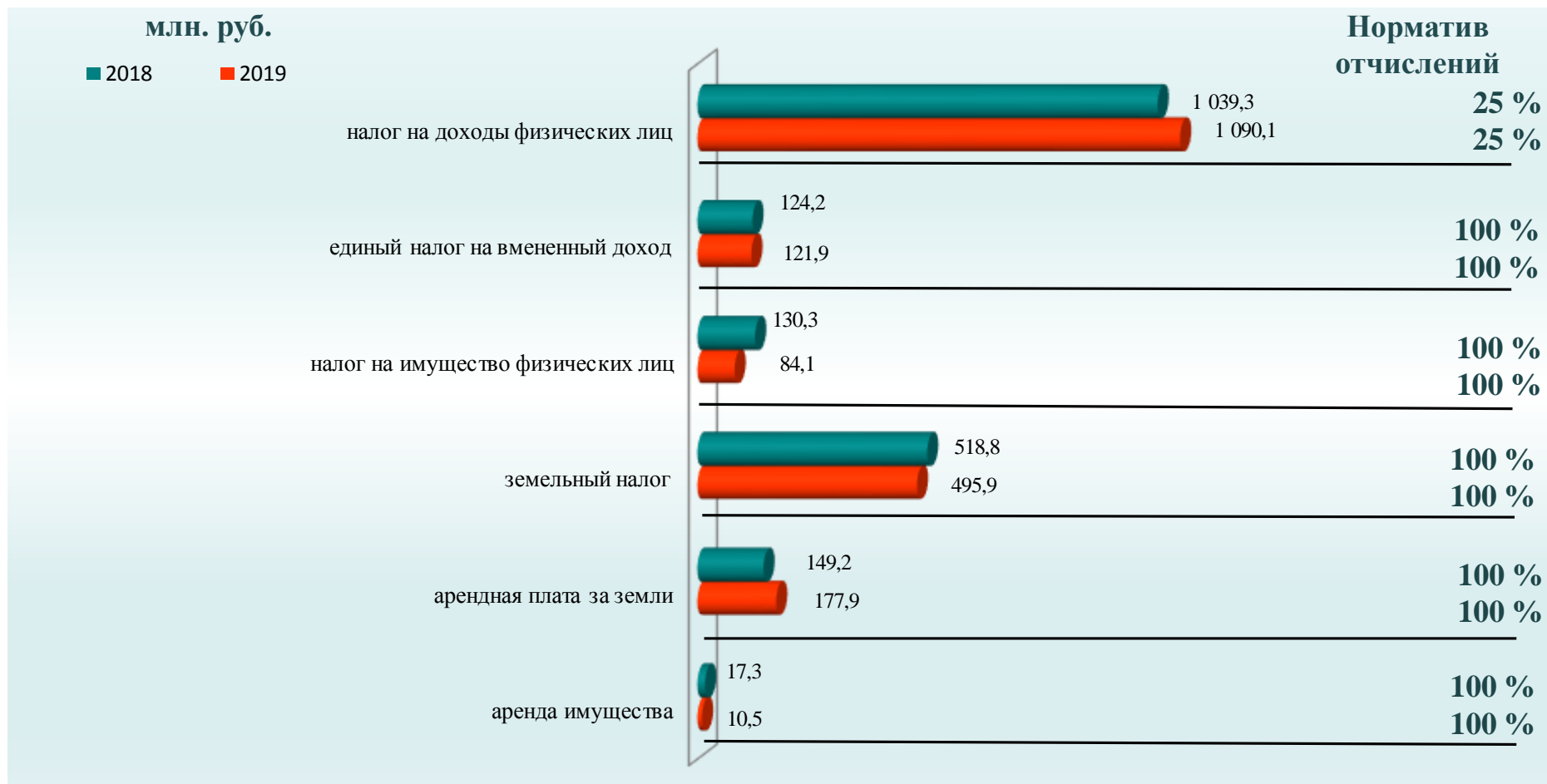
5 376,1
млн. рублей

5 889,6
млн. рублей

7 125,5
млн. рублей

7 540,3
млн. рублей

Сравнительный анализ основных доходных источников бюджета города за 2019 год с аналогичным периодом прошлого года



Налоговые и неналоговые доходы

5

НАЛОГОВЫЕ ДОХОДЫ – 86,7 % (1 910,2 млн руб.)

НЕНАЛОГОВЫЕ ДОХОДЫ – 13,3 % (292,8 млн руб.)

налог	поступления	
	%	млн руб.
НДФЛ	25	1 090,1
ЕСН	100	2,8
ЕНВД	100	121,9
Налог, взимаемый в связи с применением патентной системы	100	24,1
Налог на имущество физ. лиц	100	84,1
Земельный налог	100	495,9
Государственная пошлина	100	65,8
Акцизы по подакцизным товарам	2,068	25,5

источники	поступления	
	%	млн руб.
Аренда земли	100	177,9
Аренда муниципального имущества	100	10,5
Плата за негативное воздействие на окружающую среду	55	4,0
Доходы от приватизации имущества	100	17,9
Доходы от оказания платных услуг и компенсации затрат	100	8,3
Доходы от продажи земельных участков	100	16,4
Прочие поступления от использования имущества	100	21,3
Прочие неналоговые поступления	-	36,5

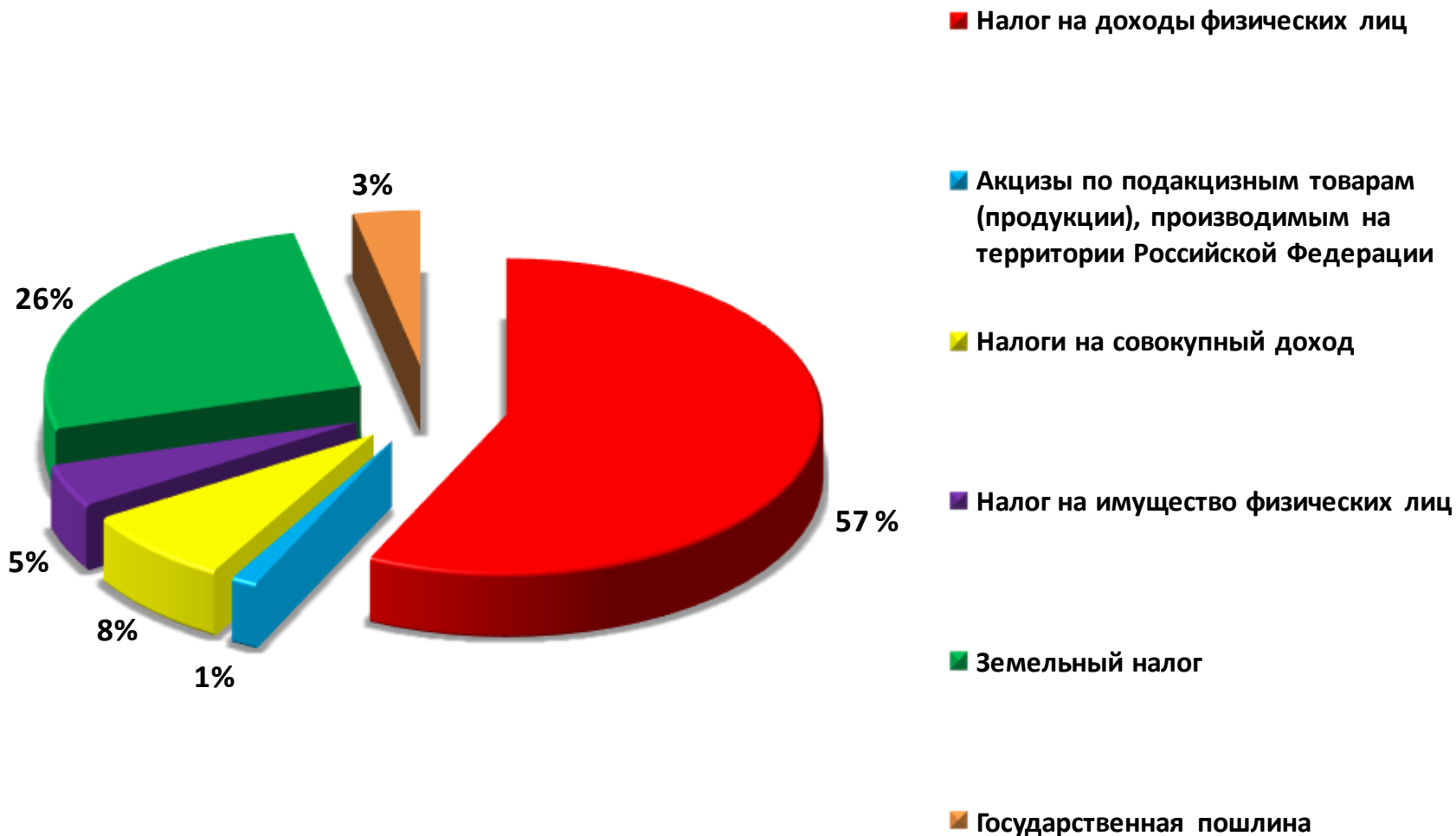
Меры по увеличению доходной части бюджета



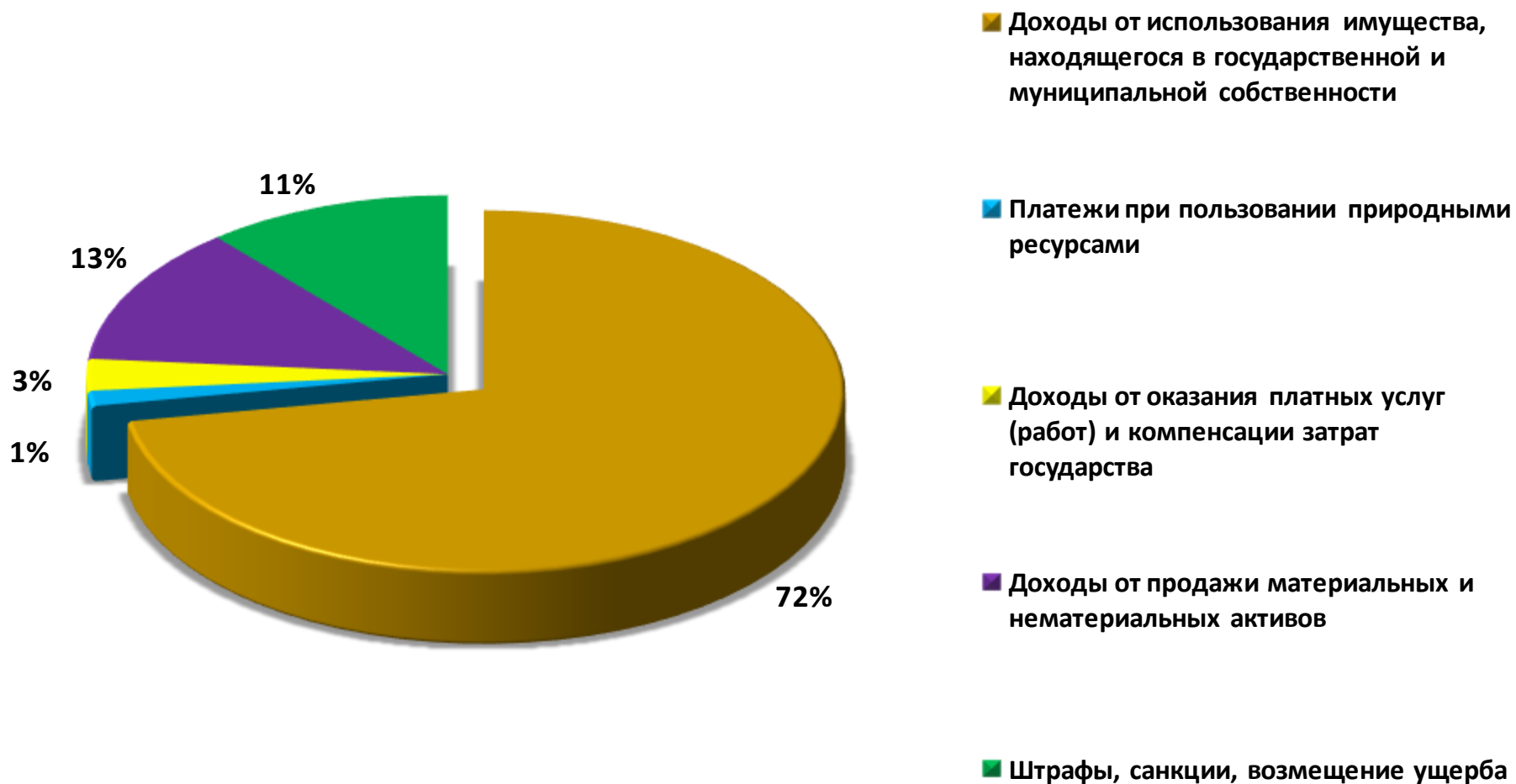
Основные экономические итоги года

Показатели	2018	2019	Динамика (%)
Индекс промышленного производства (по крупным и средним предприятиям) (%)	106,8	100,1	-
Отгружено товаров собственного производства, выполнено работ, услуг собственными силами (по крупным и средним предприятиям) (млн. руб.)	97 368,9	101 662,9	104,4
Прибыль крупных и средних предприятий (млн. руб.)	3 357,1	2 228,4	66,4
Убыток крупных и средних предприятий (млн. руб.)	5 701,2	5 116,5	89,7
Сальдированный финансовый результат (по крупным и средним предприятиям) (млн. руб.)	2 344,1 (убыток)	2 888,1 (убыток)	123,2
Сальдированный финансовый результат (по крупным и средним предприятиям обрабатывающих производств) (млн. руб.)	4 967,7 (убыток)	4 313,3 (убыток)	86,8

СТРУКТУРА НАЛОГОВЫХ ДОХОДОВ БЮДЖЕТА ГОРОДА ТАГАНРОГА ЗА 2019 ГОД

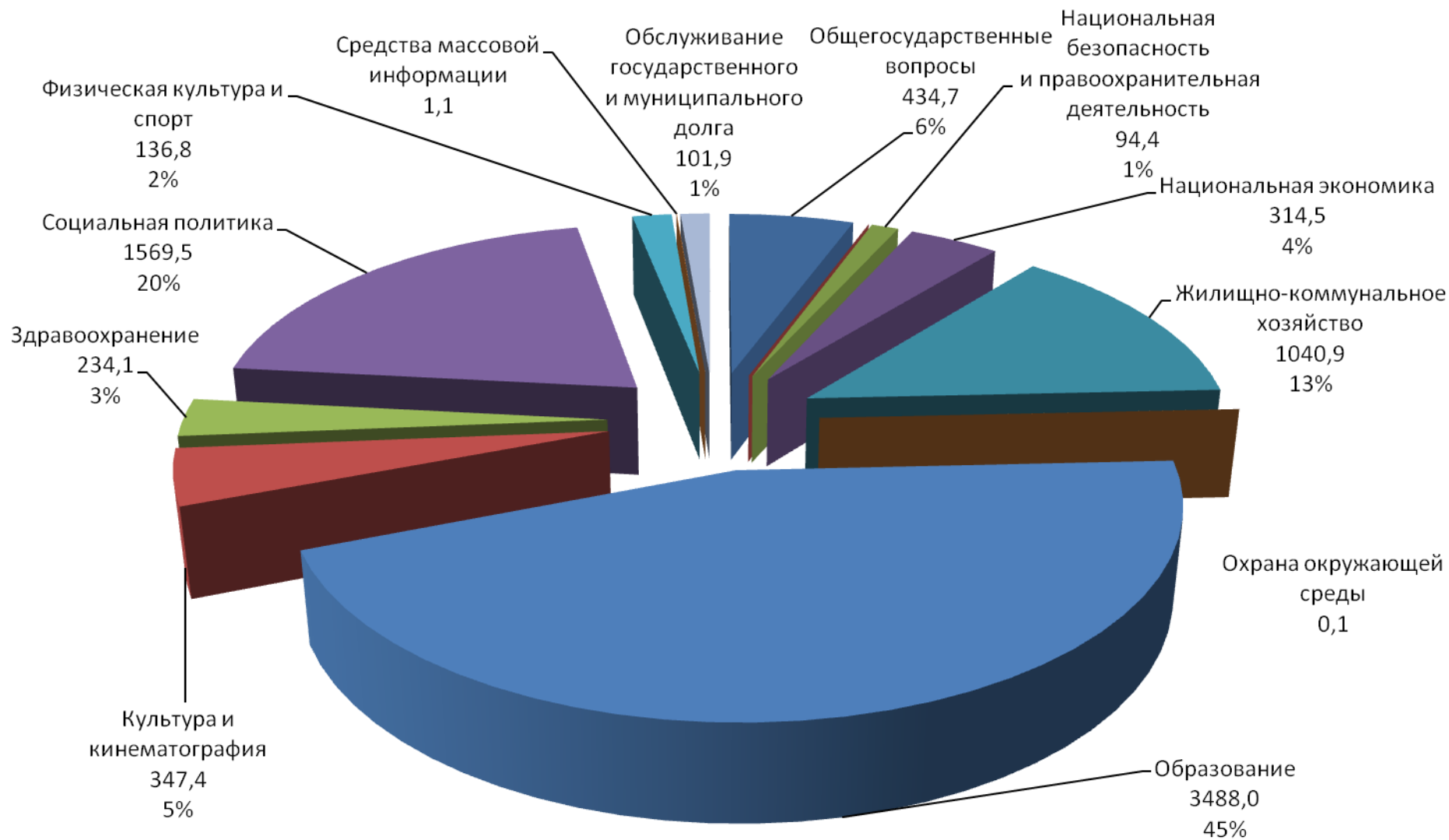


СТРУКТУРА НЕНАЛОГОВЫХ ДОХОДОВ БЮДЖЕТА ГОРОДА ТАГАНРОГА ЗА 2019 ГОД



Расходы бюджета города Таганрога за 2019 год в разрезе основных отраслей (7 763,4 млн. руб.)


млн. рублей



**Обеспечение и выполнение функций
МКУ «Управление защиты
от чрезвычайных ситуаций
населения и территорий города Таганрога»**



**Установлено 2 поворотных купольных
видеокамеры на высоте 120 м на сумму 629,6
тыс. рублей, обслуживание АПК «Безопасный
город» за 2019 г. на 5 900,2 тыс. рублей.**



**Количество услуг предоставленных
населению в 2019 году
составило – 430 249**



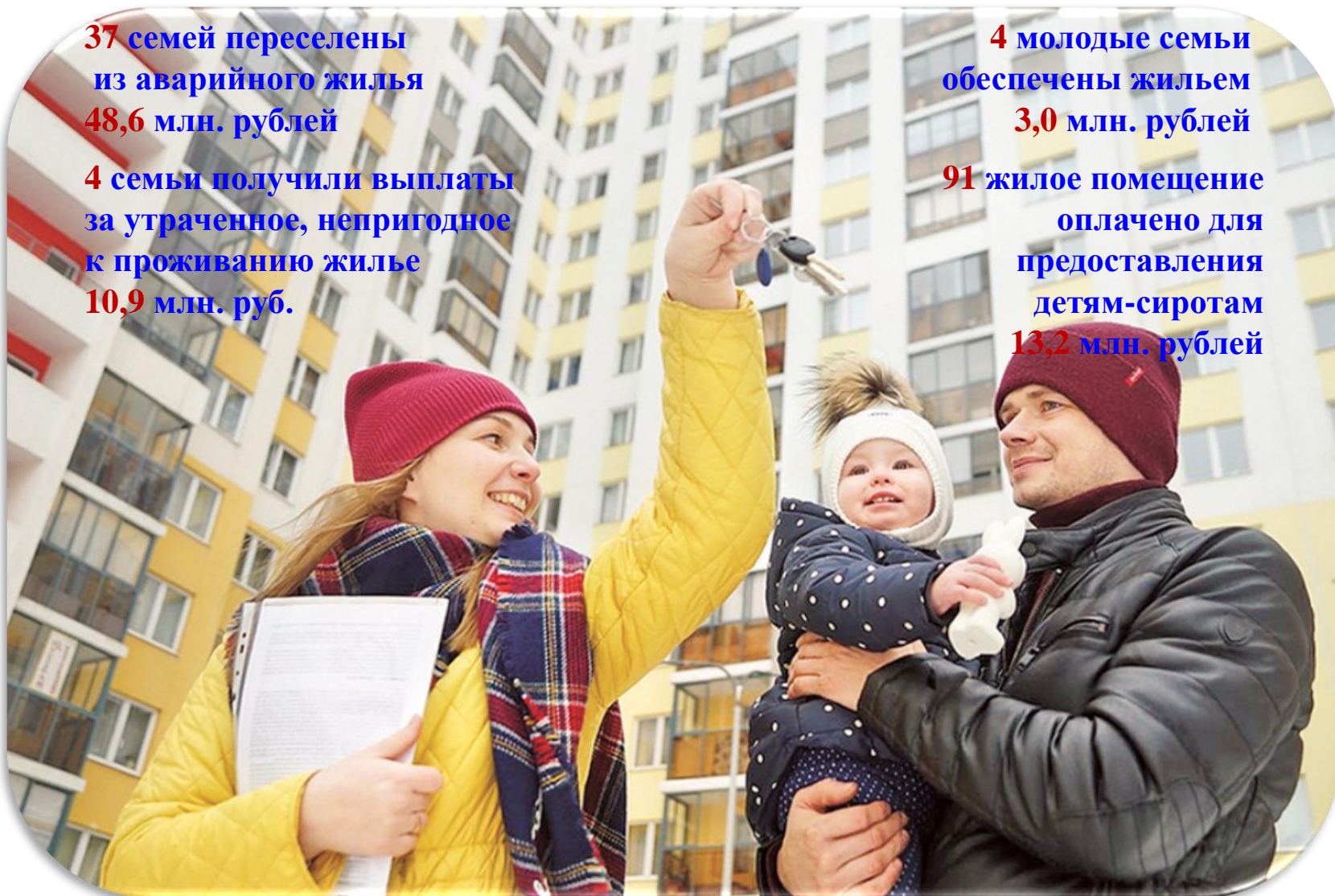
**НА УЛУЧШЕНИЕ ЖИЛИЩНЫХ УСЛОВИЙ НАСЕЛЕНИЯ
В ГОРОДЕ ТАГАНРОГЕ
НАПРАВЛЕНО 75,7 МЛН. РУБЛЕЙ**

37 семей переселены
из аварийного жилья
48,6 млн. рублей

4 семьи получили выплаты
за утраченное, непригодное
к проживанию жилье
10,9 млн. руб.

4 молодые семьи
обеспечены жильем
3,0 млн. рублей

91 жилое помещение
оплачено для
предоставления
детям-сиротам
13,2 млн. рублей



расходы на ЗДРАВООХРАНЕНИЕ составили 232,8 млн. рублей

Кадровое обеспечение:


- стипендии по целевому обучению - 93 студентам
- выделено две квартиры для врачей
- компенсация за найм жилья 24 врачам дефицитных специальностей
- повышение квалификации и переподготовку прошли 90 врачей и 133 средне специализированных медицинских работников



Санаторные услуги получили
908 детей
в МБУЗ Детский санаторий
«Березка»

получили сестринский уход
3 975 человек в МБУЗ «Городская
больница №3»

55 082 человека
обследовано на выявление
ВИЧ – инфекции,
получают ВИЧ – терапию 202 больных



Укрепление материально – технической базы учреждений здравоохранения

Ремонт компьютерного
томографа МБУЗ «ДГБ»
6,4 млн. рублей



Поставлено Минздравом РО в
учреждениях г. Таганрога
оборудование
163,7 млн. рублей



Из средств бюджета города
приобретено медицинское
оборудование, автотранспорт и
проведены ремонтные работы на
16,8 млн. рублей

расходы на ОБРАЗОВАНИЕ составили 2 802,2 млн. рублей

Субсидии на иные цели
310,3 млн. рублей

Обеспечение функций
92 муниципальных
образовательных учреждений
2 296,5 млн. рублей

- Средства направлены на мероприятия:
- обеспечение противопожарной и санитарной безопасности;
 - оплата труда молодых специалистов;
 - реализация проекта «Всеобуч по плаванию»;
 - установка камер видеонаблюдения в образовательных организациях;
 - ремонт зданий образовательных учреждений;
 - мероприятия по энергосбережению в части замены деревянных окон и наружных дверных блоков;
 - оснащение общеобразовательной школы по ул. Галицкого, 49-б;
 - оснащение новых детских садов по адресу ул. Чучева, 48 и пер. 1-й Новый д, 16-9.

дошкольные образовательные
учреждения посетили 12 539
воспитанников
26 473

учащихся обучилось в
общеобразовательных
учреждениях



Детский отдых



отдых и оздоровление

9 010 детей

объем средств

19,0 млн. рублей

социальная поддержка

населения

более 20 000 человек

объем средств 173,1 млн. рублей

- питание учащихся малообеспеченных семей;

компенсация части родительской платы в детских садах;

- обеспечение детей путевками в оздоровительные лагеря;

социальная поддержка граждан усыновивших (удочеривших)

ребенка (детей);

выплата единовременного пособия при передаче ребенка на

воспитание в семью;

социальная поддержка детей – сирот и без попечения родителей.

завершается строительство
общеобразовательной школы
по ул. Галицкого, 49-б
вместимость 1 340 учащихся
2017 г. – 8,1 млн. рублей
2018 г. – 482,5 млн. рублей
2019 г. – 620,1 млн. рублей



общая площадь
26 099,95 м²

площадь застройки
7 278,2 м²

площадь участка
3,2367 га

строительство детских садов

по ул. 1-й Новый, 16-д
 Всего затрат 228,1 млн. рублей



общая площадь
 5 799,67 м²

вместимость
 190 мест

количество
 этажей 2

площадь зеркала
 бассейна
 60,0 м²

по ул. Чучева, 48
 Всего затрат 256,7 млн. рублей



общая площадь
 7 294,7 м²

вместимость
 280 мест
 на 15 групп

количество
 этажей 2

72 новых
 дополнительных
 рабочих мест

Разработка ПСД на строительство детского сада по ул. Мариупольскому шоссе, 31-7



Общий объем бюджетных инвестиций
на 2020 и 2021 год: **287,5 млн. рублей**

Вместимость: **220 мест**

Площадь застройки:

1 859,85 м²

Площадь здания: **5 193,36 м²**

Этажей: **3**

Расходы на КУЛЬТУРУ за 2019 год составили 450,4 млн. рублей

- 2 046 детей получают дополнительное образование;
- создание новых спектаклей и прокат текущего репертуара театра им. А.П. Чехова;
- 738 культурно-спортивных мероприятия;
- организация и проведение культурно-досуговой деятельности и развитие музыкального искусства 121,5 млн. рублей;
- получение дополнительного образования в сфере культуры и искусства 96,7 млн. рублей;
- предоставление услуг по библиотечно-информационному обслуживанию населения 89,4 млн. рублей ;
- общегородские праздничные мероприятия, фестивали, концерты, выставки 4,4 млн. рублей;
- приобретение книг и электронных изданий 3,4 млн. рублей.



1 236,5 млн. рублей

по направлению «Дорожное хозяйство»

269,1 млн. рублей

отремонтировано 5 840,2 км автомобильных
дорог в объеме 70 368,5 кв. метров

изготовлено 266 техпаспортов
внутриквартальных проездов

выполнен ремонт и содержание 15,3 км
городских ливневых систем

установлено 2 светофорных объекта
разработаны:

программа комплексного развития
транспортной инфраструктуры
на 81 автодорогу разработаны проекты
организации дорожного движения

установлены 334 погонных метра турникетов

проведены работы по межеванию
13 участков автодорог
(в т.ч. Сады 1 и Сады 2)



Мероприятия по благоустройству города

241,3 млн. рублей

22



содержание зеленых насаждений
16,2 млн. рублей

приобретение контейнеров
9,3 млн. рублей

уборка мест общего пользования
4,7 млн. рублей

прочие мероприятия
по благоустройству территории
23,7 млн. рублей

обеспечение бесперебойного
функционирования сетей
уличного освещения
протяженностью **350** км.
56,8 млн. рублей



**Восстановление
аварийных участков
коллектора
173,7 млн.руб.**



**Приобретение
коммунальной
техники
19,1 млн.руб.
(4 единицы)**



**предоставление субсидий
организациям ЖКХ в целях
ограничения роста размера
платы граждан за
коммунальные услуги
192,4 млн. рублей**

**НА РЕАЛИЗАЦИЮ МЕРОПРИЯТИЙ ПО ФОРМИРОВАНИЮ
СОВРЕМЕННОЙ ГОРОДСКОЙ СРЕДЫ НАПРАВЛЕНО
128,5 МЛН. РУБЛЕЙ**

ОКтябрьская ПЛОЩАДЬ

«ПРИМОРСКИЙ ПАРК»



СОЦИАЛЬНАЯ ПОЛИТИКА

1 463,2 млн. рублей



Предоставление мер социальной поддержки отдельным категориям граждан **775,4** млн. рублей



Предоставление социальных услуг
МБУ «Центр социального обслуживания граждан пожилого
возраста и инвалидов города
Таганрога»
более **3 340** гражданам



СОЦИАЛЬНАЯ
ПОДДЕРЖКА
НАСЕЛЕНИЯ

На выплату единовременного пособия беременной жене военнослужащего, на оказание мер социальной поддержки при рождении третьего и последующих детей направлено **410,8** млн. рублей.

Меры дополнительной социальной поддержки граждан 7,9 млн. рублей



ремонт квартир **37**-ми участникам
Великой Отечественной Войны

адресная социальная помощь
637-ми малообеспеченным гражданам



выплаты ко Дню Победы
1 336-ми ветеранам Великой
Отечественной Войны

**Расходы на управление муниципальным
имуществом и управление земельными
ресурсами города составят
58,7 млн. рублей**



**Мероприятия по формированию
системы управления
муниципальным имуществом,
кадастровые работы, межевание
земель
3,4 млн. рублей**

**Взносы на капитальный
ремонт
8,5 млн. рублей**



**Снос аварийных домов
4,9 млн. рублей**

РАЗВИТИЕ ФИЗИЧЕСКОЙ КУЛЬТУРЫ И СПОРТА

136,4 млн. рублей



985
спортивно-массовых
мероприятий

38,1
тыс. человек

4,4
млн. рублей



3
спортивные
школы

56,9
млн. рублей

Структура муниципального долга города Таганрога за 2019 год

29

млн. рублей

наименование вида долгового обязательства	сумма долга на 01.01.2019	сумма долга на 01.01.2020
Муниципальный долг, всего	1 337,2	1 459,8
в том числе:		
1. Бюджетные кредиты	0,0	0,0
2. Кредиты кредитных организаций	1 271,0	1 459,8
3. Муниципальные гарантии	66,2	0,0

A photograph of a park in Taganrog, Russia, featuring a central monument to a soldier. The monument is a dark statue of a soldier in full uniform, standing on a tall, rectangular stone pedestal. The pedestal has some inscriptions, including the name 'ИВАНОВ' and the year '1812'. The monument is surrounded by a low wall of dark stone pillars connected by a chain. The scene is set at sunset, with a bright orange and yellow sun low on the horizon, casting a warm glow over the park. The sky is filled with soft, golden clouds. In the background, there are green trees and some buildings. The foreground is a cobblestone path. The overall atmosphere is peaceful and historical.

АДМИНИСТРАЦИЯ ГОРОДА ТАГАНРОГА

**ПУБЛИЧНЫЕ СЛУШАНИЯ
ПО ПРОЕКТУ РЕШЕНИЯ ГОРОДСКОЙ ДУМЫ
«ОБ УТВЕРЖДЕНИИ ОТЧЕТА ОБ ИСПОЛНЕНИИ
БЮДЖЕТА МУНИЦИПАЛЬНОГО ОБРАЗОВАНИЯ
«ГОРОД ТАГАНРОГ» ЗА 2019 ГОД»**