

# Показатели исполнения бюджета г. Таганрога за 1-е полугодие 2020 года

**Доходы бюджета**  
**3 560,0** млн. рублей

в т.ч.

- налоговые и неналоговые доходы – 1 006,7 млн. руб. (28,3%)
- финансовая помощь – 2 553,3 млн. руб. (71,7%)

**Источники  
финансирования  
дефицита бюджета**  
**271,8** млн. рублей

**Расходы бюджета**  
**3 831,8** млн. рублей

**Налоговые и неналоговые доходы города**  
**1 006,7 млн. руб.**

**Налоговые доходы -86,1% от суммы собст. доходов**  
**866,5 млн. руб.**

**Налог на доходы физических лиц**  
норматив отчислений в бюджет города 25 %  
**488,2 млн. руб.**

**Акцизы по подакцизным товарам**  
норматив отчислений в бюджет города 10 %  
**10,9 млн. руб.**

**Единый налог на вмененный доход**  
норматив отчислений в бюджет города 100%  
**49,7 млн. руб.**

**Единый сельскохозяйственный налог**  
норматив отчислений в бюджет города 100%  
**2,5 млн. руб.**

**Патентная система налогообложения**  
норматив отчислений в бюджет города 100%  
**10,0 млн. руб.**

**Налог на имущество физ. лиц**  
норматив отчислений в бюджет города 100%  
**9,6 млн. руб.**

**Транспортный налог**  
норматив отчислений в бюджет города 100 %  
**44,6 млн. руб.**

**Земельный налог**  
норматив отчислений в бюджет города 100 %  
**225,7 млн. руб.**

**Государственная пошлина**  
норматив отчислений в бюджет города 100 %  
**25,3 млн. руб.**

**Неналоговые доходы-13,9 % от суммы собств. доходов**  
**140,2 млн. руб.**

**Аренда земли**  
норматив отчислений в бюджет города 100%  
**97,1 млн. руб.**

**Аренда имущества**  
норматив отчислений в бюджет города 100%  
**5,1 млн. руб.**

**Прочие поступления за использования имущества**  
норматив отчислений в бюджет города 100%  
**8,2 млн. руб.**

**Плата за негативное воздействие на окружающую среду**  
норматив отчислений в бюджет города 60%  
**1,5 млн. руб.**

**Доходы от приватизации имущества**  
норматив отчислений в бюджет города 100%  
**5,3 млн. руб.**

**Доходы от продажи земельных участков**  
норматив отчислений в бюджет города 100%  
**5,3 млн. руб.**

**Штрафы, санкции, возмещение ущерба**  
**10,1 млн. руб.**

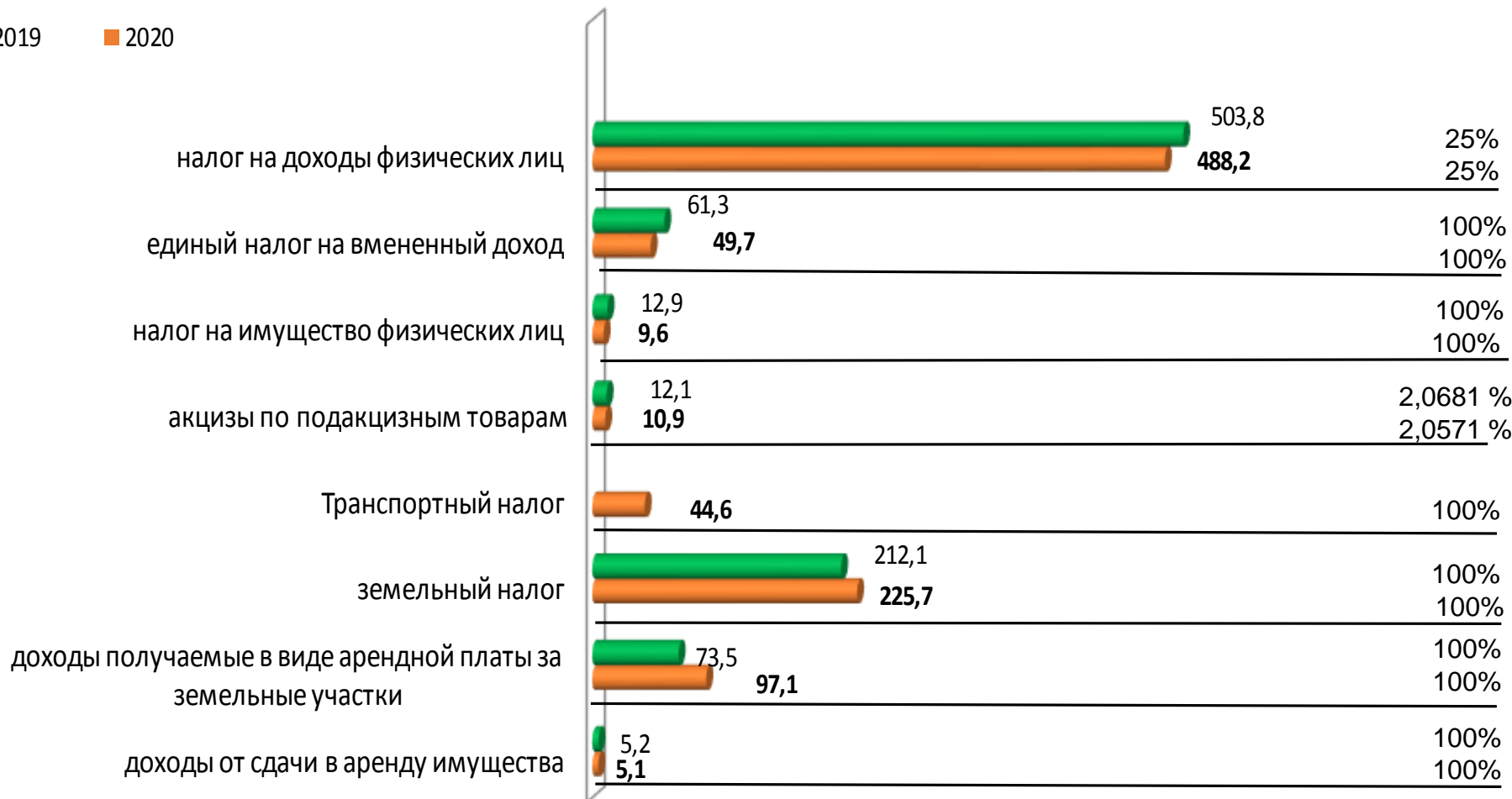
**Прочие неналоговые поступления 7,6 млн. руб.** в т.ч.  
прочие доходы от оказания платных услуг и компенсации затрат 4,3 млн. руб., перечисления части прибыли МУП 2,1 млн. руб., доходы от продажи квартир 0,6 млн. руб., плата за увеличение площади зем. участков 0,1 млн. руб., доходы от дивидендов 0,5 млн. руб.

# Сравнительный анализ основных доходных источников бюджета города за 1-е полугодие 2020 года с аналогичным периодом прошлого года

млн.руб.

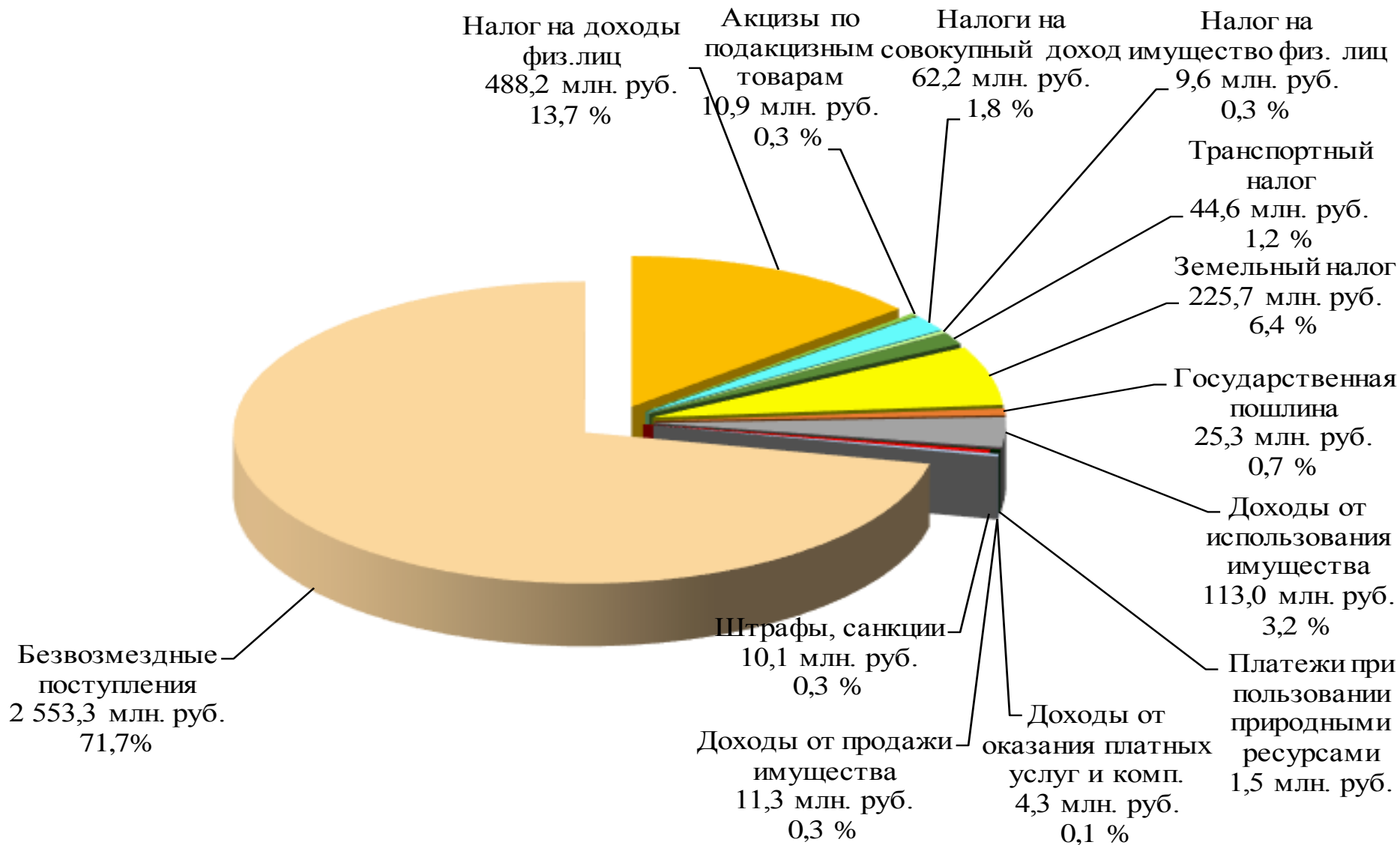
Норматив отчислений

■ 2019 ■ 2020

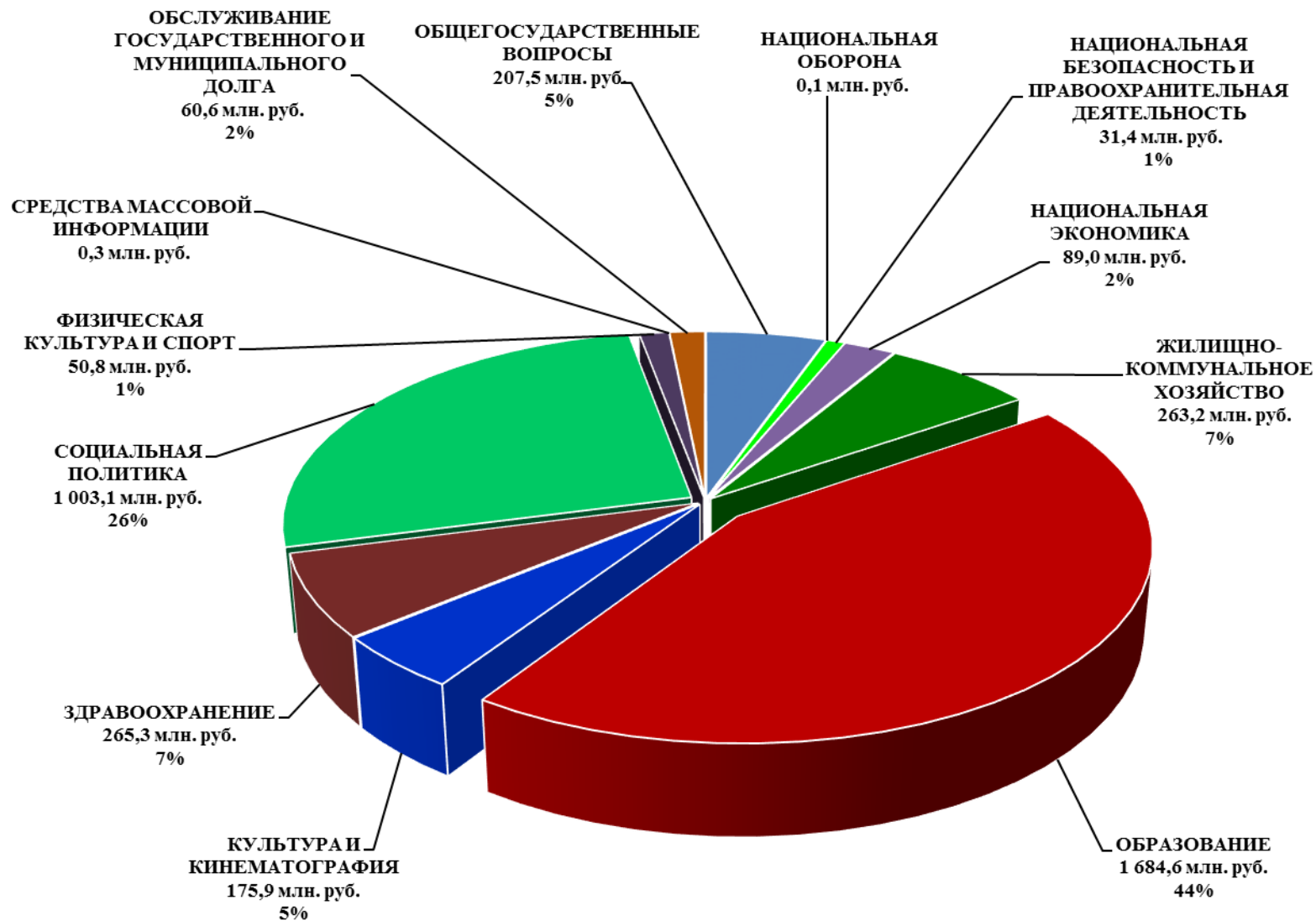


# Объем поступлений доходов бюджета г. Таганрога за 1-е полугодие 2020 года

## 3 560,0 млн. руб.



## Расходы бюджета г. Таганрога за 1-е полугодие 2020 г. в разрезе основных отраслей (3 831,8 млн. руб.)



# Динамика изменения расходов бюджета г. Таганрога в разрезе основных отраслей за 1-е полугодие 2019 г. и 2020 г.

млн. руб.

