

# Показатели исполнения бюджета г. Таганрога за 1-й квартал 2020 года

**Доходы бюджета  
1 592,4 млн. рублей**

в т.ч.

- налоговые и неналоговые доходы – 529,7 млн.руб. (33,3%)
- финансовая помощь – 1 062,7 млн.руб. (66,7%)

**Источники  
финансирования  
дефицита бюджета  
88,0 млн. рублей**

**Расходы бюджета  
1 680,4 млн. рублей**

**Налоговые и неналоговые доходы города**  
**529,7 млн. руб.**

**Налоговые доходы -89,3% от суммы собст. доходов**  
**473,0 млн. руб.**

**Налог на доходы физических лиц**  
норматив отчислений в бюджет города 25 %  
**261,1 млн. руб.**

**Акцизы по подакцизным товарам**  
норматив отчислений в бюджет города 10 %  
**5,8 млн. руб.**

**Единый налог на вмененный доход**  
норматив отчислений в бюджет города 100%  
**28,8 млн. руб.**

**Единый сельскохозяйственный налог**  
норматив отчислений в бюджет города 100%  
**1,2 млн. руб.**

**Патентная система налогообложения**  
норматив отчислений в бюджет города 100%  
**7,8 млн. руб.**

**Налог на имущество физ. лиц**  
норматив отчислений в бюджет города 100%  
**6,4 млн. руб.**

**Транспортный налог**  
норматив отчислений в бюджет города 100 %  
**29,5 млн. руб.**

**Земельный налог**  
норматив отчислений в бюджет города 100 %  
**117,7 млн. руб.**

**Государственная пошлина**  
норматив отчислений в бюджет города 100 %  
**14,7 млн. руб.**

**Неналоговые доходы-10,7 % от суммы собств. доходов**  
**56,7 млн. руб.**

**Аренда земли**  
норматив отчислений в бюджет города 100%  
**29,7 млн. руб.**

**Аренда имущества**  
норматив отчислений в бюджет города 100%  
**2,7 млн. руб.**

**Прочие поступления за использования имущества**  
норматив отчислений в бюджет города 100%  
**5,1 млн. руб.**

**Плата за негативное воздействие на окружающую среду**  
норматив отчислений в бюджет города 60%  
**1,4 млн. руб.**

**Доходы от приватизации имущества**  
норматив отчислений в бюджет города 100%  
**2,1 млн. руб.**

**Доходы от продажи земельных участков**  
норматив отчислений в бюджет города 100%  
**3,9 млн. руб.**

**Штрафы, санкции, возмещение ущерба**  
**6,6 млн. руб.**

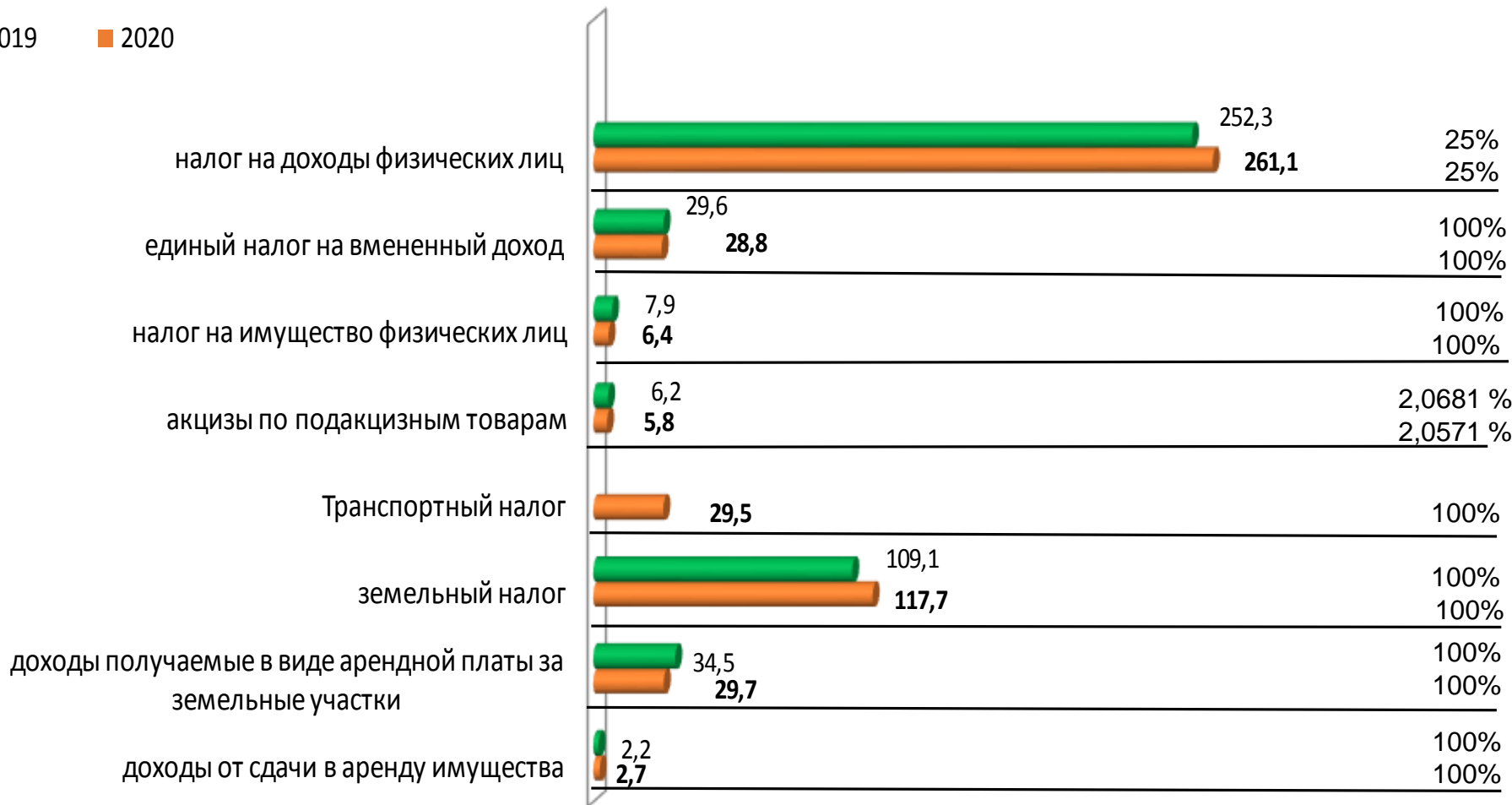
**Прочие неналоговые поступления 5,2 млн. руб.** в т.ч.  
прочие доходы от оказания платных услуг и компенсации затрат 3,6 млн. руб., перечисления части прибыли МУП 0,9 млн. руб., доходы от продажи квартир 0,6 млн. руб., плата за увеличение площади зем. участков 0,1 млн. руб.

# Сравнительный анализ основных доходных источников бюджета города за 1-й квартал 2020 года с аналогичным периодом прошлого года

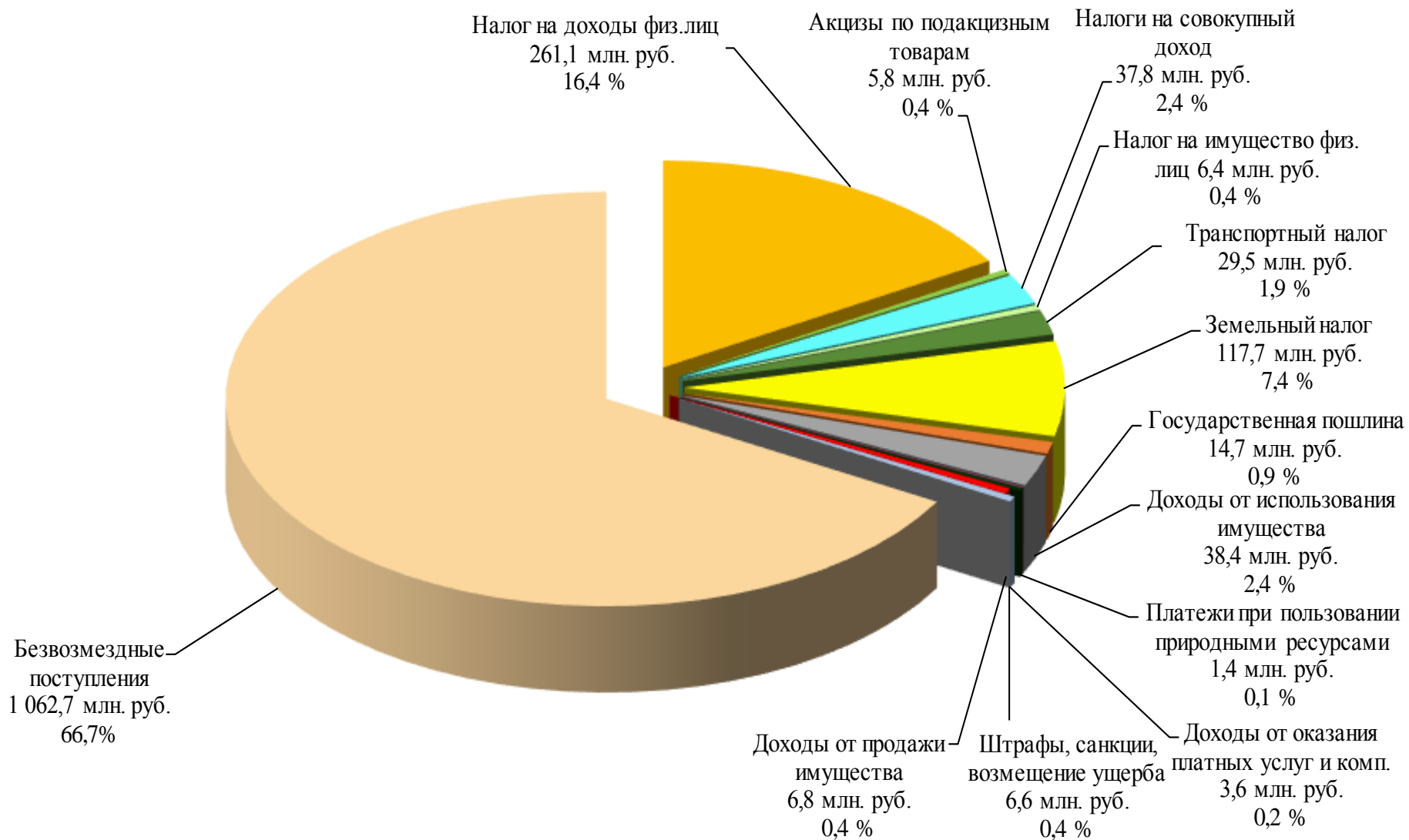
млн.руб.

Норматив отчислений

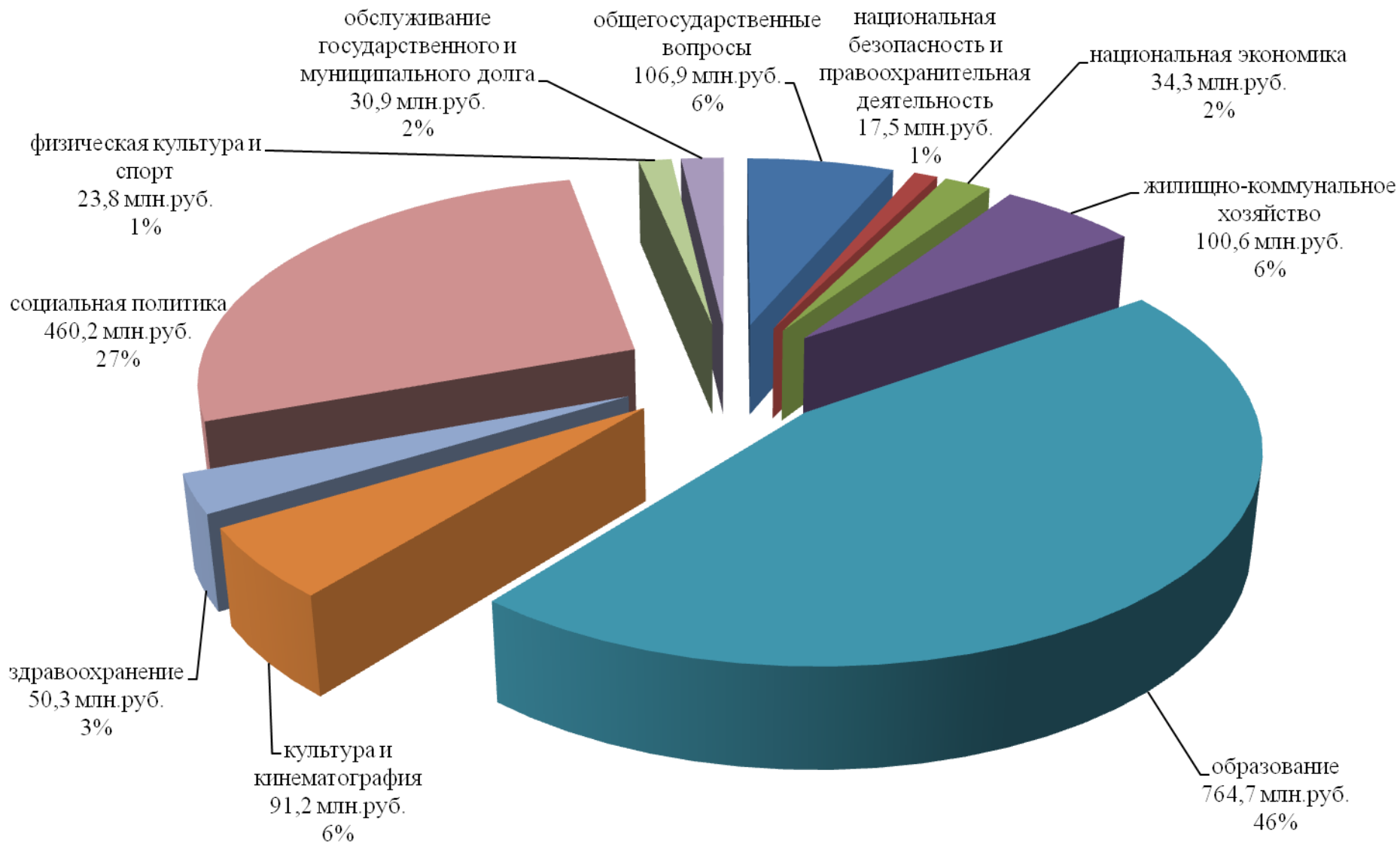
■ 2019 ■ 2020



# Объем поступлений доходов бюджета г. Таганрога за 1-й квартал 2020 года 1 592,4 млн. руб.



## Расходы бюджета г. Таганрога за 1-й квартал 2020 г. в разрезе основных отраслей (1 680,4 млн. руб.)



# Динамика изменения расходов бюджета г. Таганрога в разрезе основных отраслей за 1-й квартал 2019 г. и 2020 г.

млн. руб.

